



RELATÓRIO CORREICIONAL

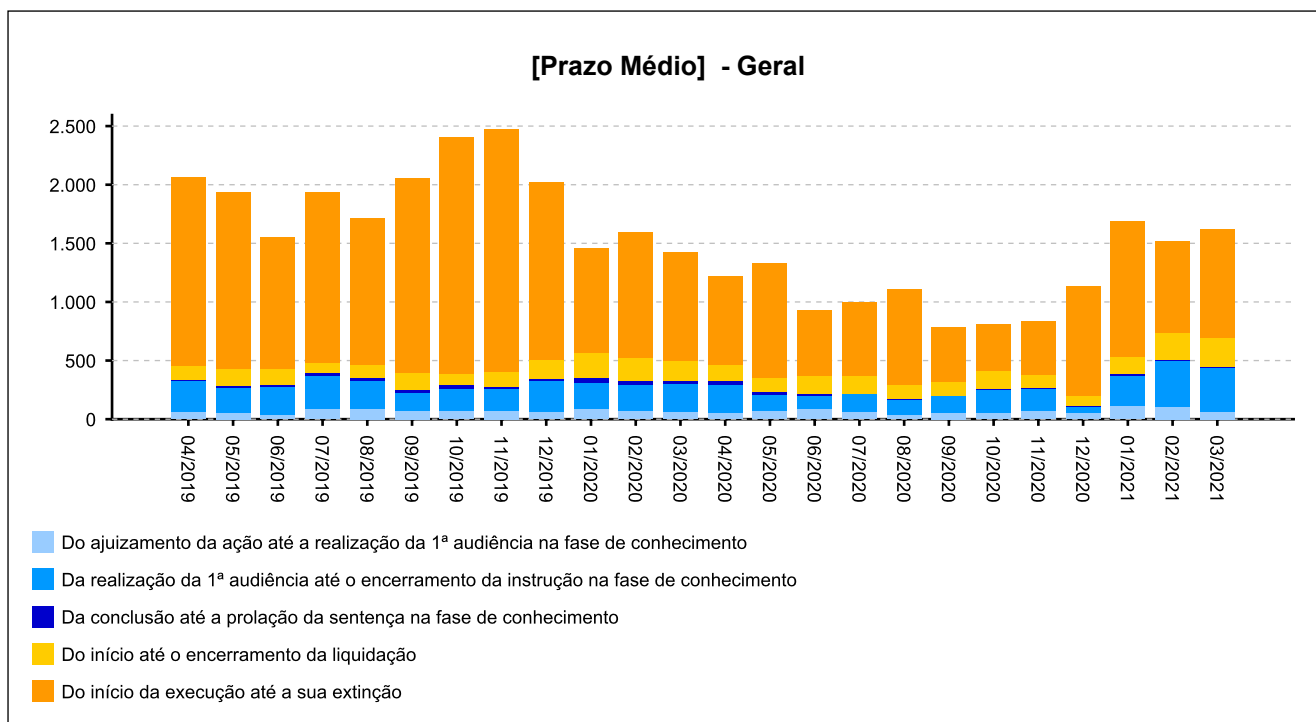
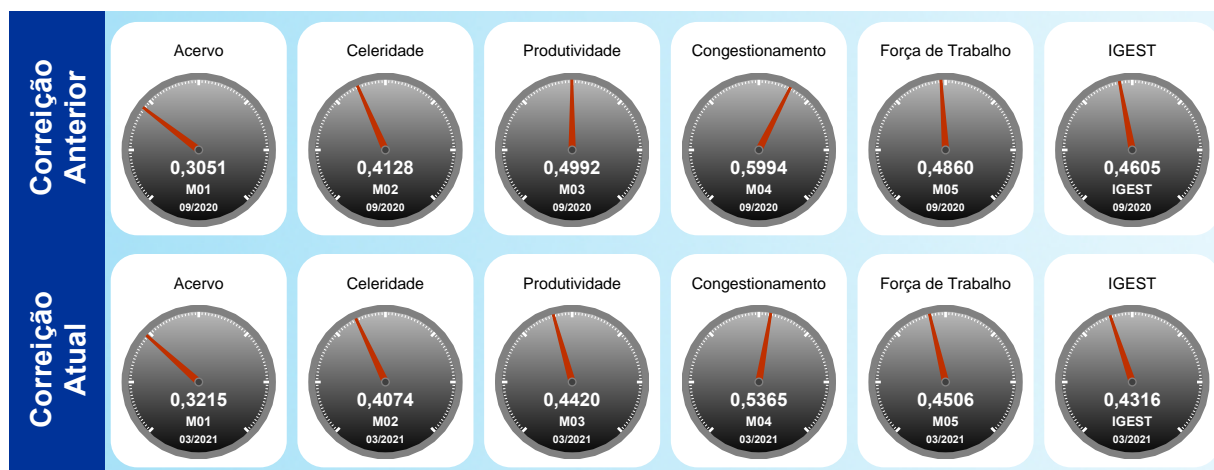
2ª VARA DO TRABALHO DE PRESIDENTE PRUDENTE - 0115
 [2001 a 2500 processos]



Utilize o leitor de QRCode de seu smartphone ou tablet e tenha acesso ao relatório no dispositivo móvel

INFORMAÇÕES DA UNIDADE:

Lei de Criação: 9.698/98
 Data de Instalação: 23/10/1998
 Data de Instalação do PJE: 28/05/2014
 Data da Última Correição: 04/11/2020





Índice

- [1 - TITULARIDADE](#)
- [2 - JUIZES AUXILIARES E SUBSTITUTOS](#)
- [3.1 - INFORMAÇÕES FUNCIONAIS - Lotação](#)
- [3.2 - INFORMAÇÕES FUNCIONAIS - Ausências, exceto férias](#)
- [3.3 - INFORMAÇÕES FUNCIONAIS - Estagiários](#)
- [3.4 - INFORMAÇÕES FUNCIONAIS - Ações de capacitação](#)
- [4 - QUADRO SINTÉTICO - FASES PROCESSUAIS](#)
- [5 - PRAZOS MÉDIOS](#)
- [6 - MAIORES TEMPOS DE TRAMITAÇÃO](#)
- [7 - INCIDENTES PROCESSUAIS](#)
- [8 - RECURSOS](#)
- [9 - ÍNDICE NACIONAL DE GESTÃO DE DESEMPENHO DA JUSTIÇA DO TRABALHO](#)
- [10 - AFERIÇÃO DE RESULTADOS](#)
- [11 - METAS NACIONAIS](#)
- [12 - ARRECADAÇÃO](#)
- [13 - PENDENTES DE SOLUÇÃO](#)
- [14 - PAINEL DO CONHECIMENTO - DA DISTRIBUIÇÃO ATÉ 1ª AUDIÊNCIA](#)



1 - TITULARIDADE:

(fonte: e-Correição Adm e Assessoria de Apoio aos Magistrados)

[Voltar](#)

JUIZ TITULAR	TITULAR DESDE
KATIA LIRIAM PASQUINI BRAIANI	17/09/2010

Afastamentos:

PERÍODO	MOTIVO
14/11/2020 a 15/11/2020	DIA TRAB PLANTAO JUDICIARIO
19/11/2020 a 18/12/2020	FERIAS
19/12/2020 a 19/12/2020	DIA TRAB PLANTAO JUDICIARIO
20/12/2020 a 20/12/2020	DIA TRAB PLANTAO JUDICIARIO
21/12/2020 a 21/12/2020	DIA TRAB PLANTAO JUDICIARIO
22/12/2020 a 22/12/2020	DIA TRAB PLANTAO JUDICIARIO
04/01/2021 a 04/01/2021	DIA TRAB PLANTAO JUDICIARIO
05/01/2021 a 05/01/2021	DIA TRAB PLANTAO JUDICIARIO
06/01/2021 a 06/01/2021	DIA TRAB PLANTAO JUDICIARIO
06/02/2021 a 06/02/2021	DIA TRAB PLANTAO JUDICIARIO
07/02/2021 a 07/02/2021	DIA TRAB PLANTAO JUDICIARIO
02/05/2021 a 03/05/2021	FERIAS



2 - JUIZES AUXILIARES E SUBSTITUTOS [01/11/2020 a 02/05/2021]:

[Voltar](#)

(fonte: e-Correição Adm e Assessoria de Apoio aos Magistrados)

NOME	PERÍODO
BARBARA BALDANI FERNANDES NUNES	02/02/2021 a 02/02/2021
BARBARA BALDANI FERNANDES NUNES	10/03/2021 a 15/03/2021

Afastamentos: Não houve

NOME	PERÍODO
CLAUDIO ISSAO YONEMOTO	08/02/2021 a 21/02/2021

Afastamentos: Não houve

NOME	PERÍODO
ERIKA RODRIGUES PEDREUS MORETE	25/01/2021 a 25/01/2021

Afastamentos:

PERÍODO	MOTIVO
25/01/2021 a 25/01/2021	LICENCA P/TRATAMENTO DE SAUDE

NOME	PERÍODO
MOUZART LUIS SILVA BRENES	18/11/2019 a 03/05/2021

Afastamentos:

PERÍODO	MOTIVO
01/11/2020 a 02/11/2020	DIA TRAB PLANTAO JUDICIARIO
21/11/2020 a 21/11/2020	DIA TRAB PLANTAO JUDICIARIO
22/11/2020 a 22/11/2020	DIA TRAB PLANTAO JUDICIARIO
13/12/2020 a 13/12/2020	DIA TRAB PLANTAO JUDICIARIO
23/12/2020 a 23/12/2020	DIA TRAB PLANTAO JUDICIARIO
24/12/2020 a 24/12/2020	DIA TRAB PLANTAO JUDICIARIO
25/12/2020 a 25/12/2020	DIA TRAB PLANTAO JUDICIARIO
09/01/2021 a 09/01/2021	DIA TRAB PLANTAO JUDICIARIO
10/01/2021 a 10/01/2021	DIA TRAB PLANTAO JUDICIARIO
02/02/2021 a 02/02/2021	PLANTAO JUDICIARIO COMPENSACAO
10/03/2021 a 08/04/2021	FERIAS



2 - JUIZES AUXILIARES E SUBSTITUTOS [01/11/2020 a 02/05/2021]:

(fonte: e-Correição Adm e Assessoria de Apoio aos Magistrados)

NOME	PERÍODO
REGIS ANTONIO BERSANIN NIEDDU	08/01/2018 a 03/05/2021

Afastamentos:

PERÍODO	MOTIVO
07/10/2019 a 03/05/2021	AFASTAMENTO-CURSO DE APERFEICOAMENTO E ESTUDO
17/01/2021 a 05/02/2021	FERIAS

NOME	PERÍODO
RENATO CLEMENTE PEREIRA	20/03/2021 a 26/03/2021
RENATO CLEMENTE PEREIRA	27/03/2021 a 29/03/2021

Afastamentos: Não houve

NOME	PERÍODO
THIAGO NOGUEIRA PAZ	02/05/2021 a 03/05/2021

Afastamentos: Não houve

NOME	PERÍODO
VANESSA MARIA SAMPAIO VILLANOVA MATOS	20/03/2021 a 21/03/2021
VANESSA MARIA SAMPAIO VILLANOVA MATOS	27/03/2021 a 08/04/2021
VANESSA MARIA SAMPAIO VILLANOVA MATOS	09/04/2021 a 11/04/2021
VANESSA MARIA SAMPAIO VILLANOVA MATOS	02/05/2021 a 03/05/2021

Afastamentos: Não houve



3 - INFORMAÇÕES FUNCIONAIS

3.1 - Lotação [31/03/2021]:

(fonte: e-Correição Adm e Coordenadoria de Provimento e Vacância)

NOME	CARGO	FUNÇÃO COMISSIONADA	EXERCÍCIO NA LOTAÇÃO
ALEXANDER SILVA DA COSTA	TJA	CJ-03 DIRETOR DE SECRETARIA DE VT	14/11/2011
DIRLEI ZANINI PEREIRA	REQ	FC-01 EXECUTANTE	14/10/2002
FLAVIO AUGUSTO GOMES	REQ	FC-01 EXECUTANTE	01/09/2016
FRANCISMAR BATISTA SANCHES	AJJ	FC-05 ASSISTENTE DE DIRETOR DE SECRETARIA	10/11/2011
GEOLINDO THEODORO DE SOUZA JUNIOR	TJA	FC-04 CALCULISTA	19/01/2012
KATIA MATIKO ONISHI	AJA	FC-02 ASSISTENTE	08/10/2007
MARIA LUISA CAZARIN OZORES PEREZ	ND	-	07/01/2020
MARIANA DE BARROS CARDOZO	TJA	FC-02 ASSISTENTE	06/02/2012
PATRICIA DANTAS SARTI SOARES	TJA	FC-04 SECRETARIO DE AUDIENCIA	06/06/2011
ROBERTA RAINHO LUCENA DA COSTA NUNES	TJA	FC-02 ASSISTENTE	05/06/2018
SILVANA FURIO BARBIERO GUZZONI	ND	FC-02 ASSISTENTE	15/04/2015
TOTAL DE SERVIDORES DO QUADRO			7
TOTAL DE SERVIDORES EXTRA-QUADRO			4



3 - INFORMAÇÕES FUNCIONAIS

[Voltar](#)

3.2 - Ausências, exceto férias [11/2020 a 03/2021]:
(fonte: e-Correição Adm e Coordenadoria de Provimento e Vacância)

MOTIVO	DIAS
COMPENSAÇÃO DE DIAS TRABALHADOS EM PLANTÃO JUDICIÁRIO	10
LICENÇA PARA TRATAMENTO DA PRÓPRIA SAÚDE	60
LICENÇA PARA TRATAMENTO DE PESSOA DA FAMÍLIA	30
TOTAL	100



3 - INFORMAÇÕES FUNCIONAIS

[Voltar](#)

3.3 - Estagiários [31/03/2021]:

(fonte: e-Correição Adm e Área de Controle de Estágio e Voluntariado)

NOME	ÓRGÃO CONVENIADO	INÍCIO DO ESTÁGIO
DOUGLAS CRIVELARO PACHECO	CENTRO DE INTEGRAÇÃO EMPRESA ESCOLA	16/11/2019



3 - INFORMAÇÕES FUNCIONAIS

[Voltar](#)

3.4 - Ações de capacitação [11/2020 a 03/2021]: (fonte: e-Correição Adm e Escola Judicial)

JUIZES	HORAS
KATIA LIRIAM PASQUINI BRAIANI	42
MOUZART LUIS SILVA BRENES	32
REGIS ANTONIO BERSANIN NIEDDU	13

SERVIDORES	HORAS
KATIA MATIKO ONISHI	90
MARIANA DE BARROS CARDOZO	16
PATRICIA DANTAS SARTI SOARES	2
ROBERTA RAINHO LUCENA DA COSTA NUNES	2
SILVANA FURIO BARBIERO GUZZONI	2



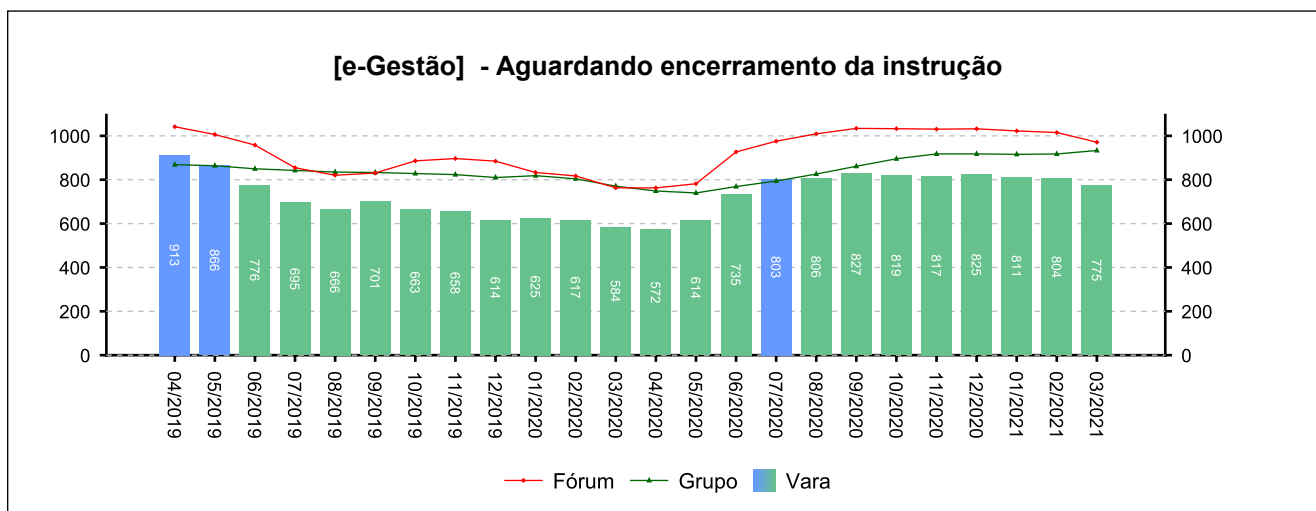
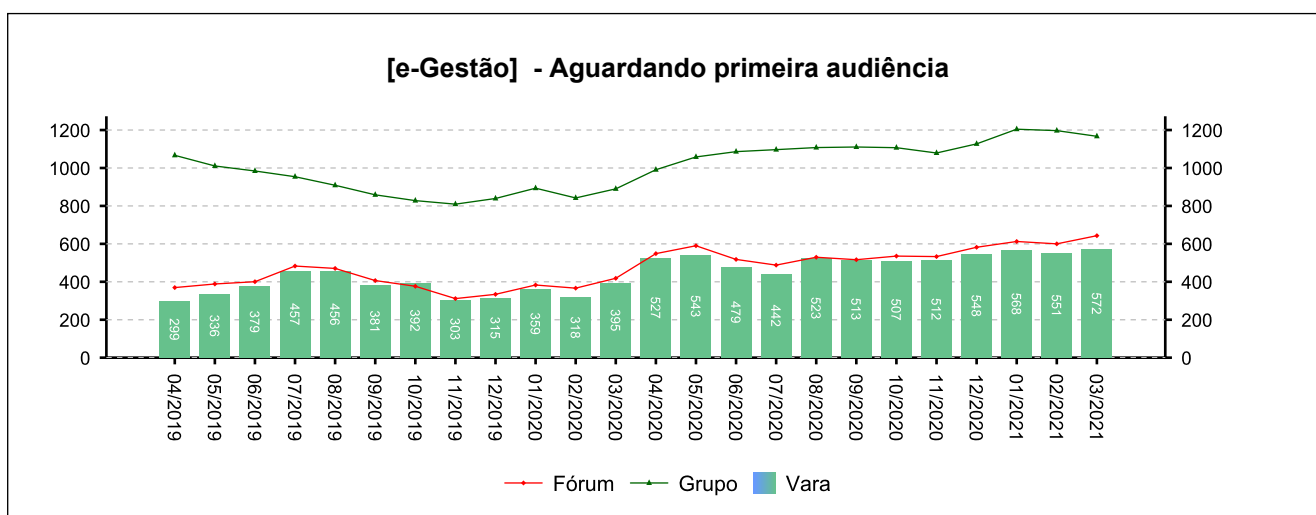
4 - QUADRO SINTÉTICO - FASES PROCESSUAIS

(fonte: e-Gestão e IGEST)

4.1 - Fase de Conhecimento

SITUAÇÃO	QTDE	MÉD. GRP	MÉD. FRM
Aguardando primeira audiência	572	1.167	643
Aguardando encerramento da instrução	775	933	971
Aguardando prolação de sentença	31	45	62
Aguardando cumprimento de acordo	358	387	335
Solucionados pendentes de finalização na fase	1.371	1.507	1.470
Pendentes de finalização	3.107	4.038	3.480

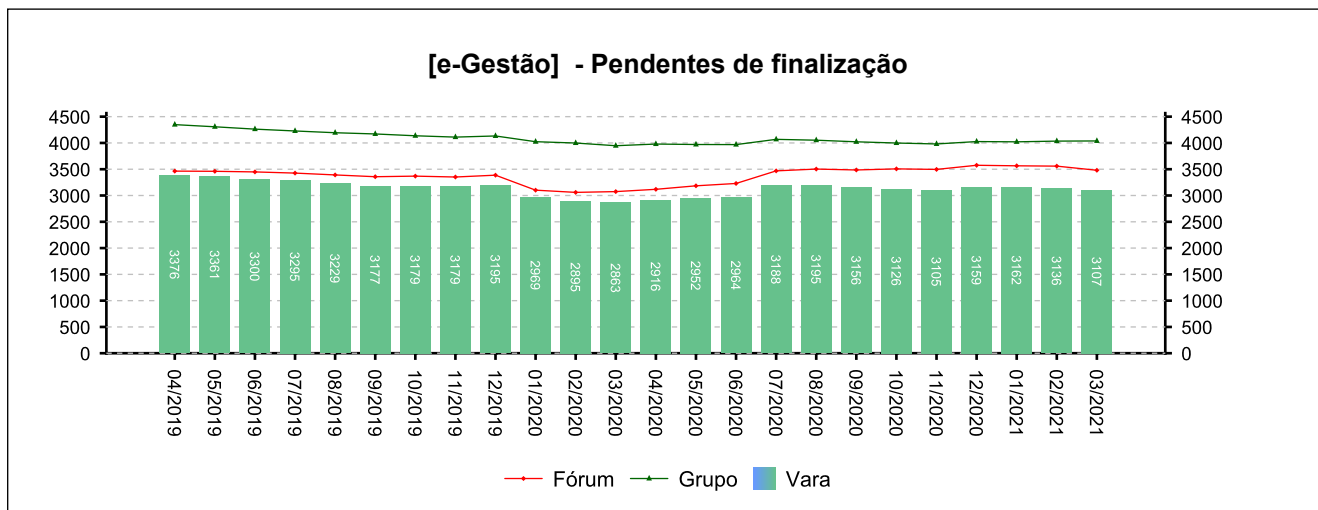
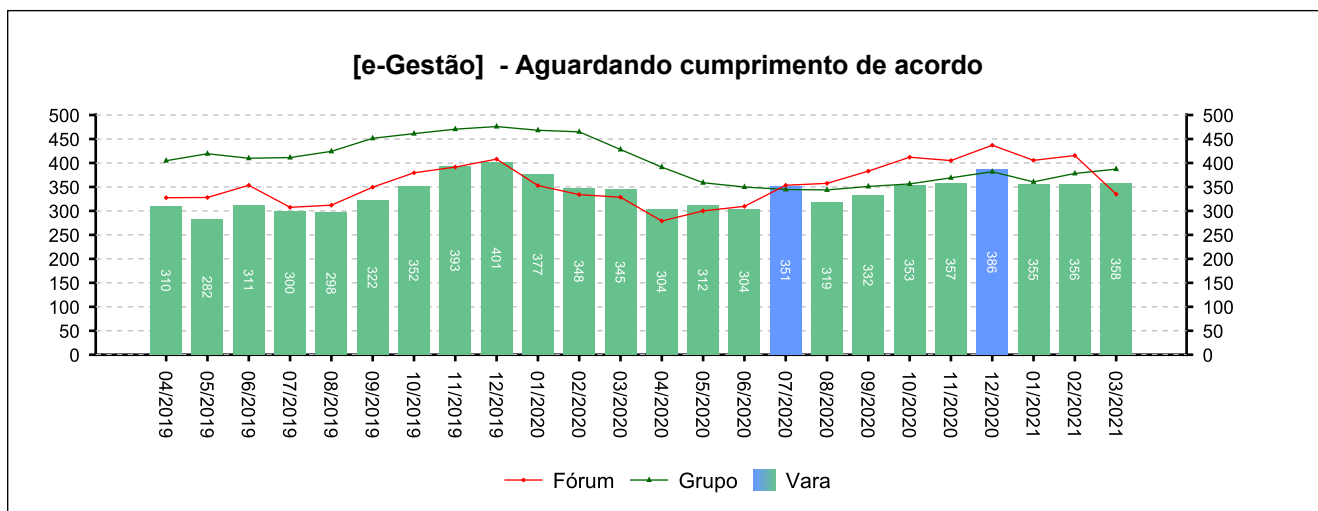
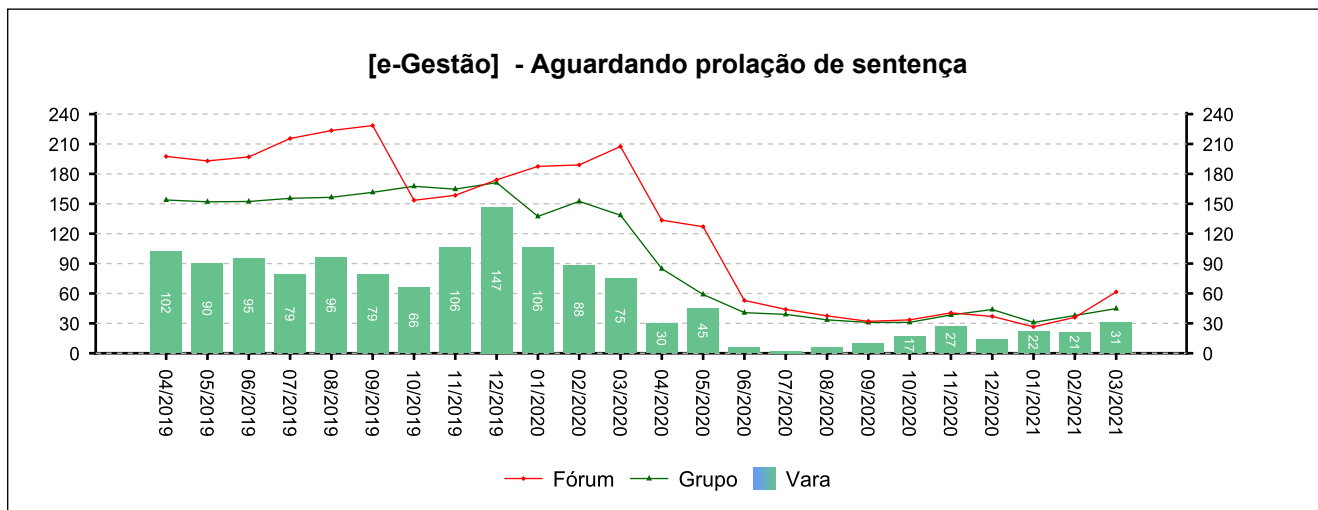
Período: 11/2020 a 03/2021



4 - QUADRO SINTÉTICO - FASES PROCESSUAIS

(fonte: e-Gestão e IGEST)

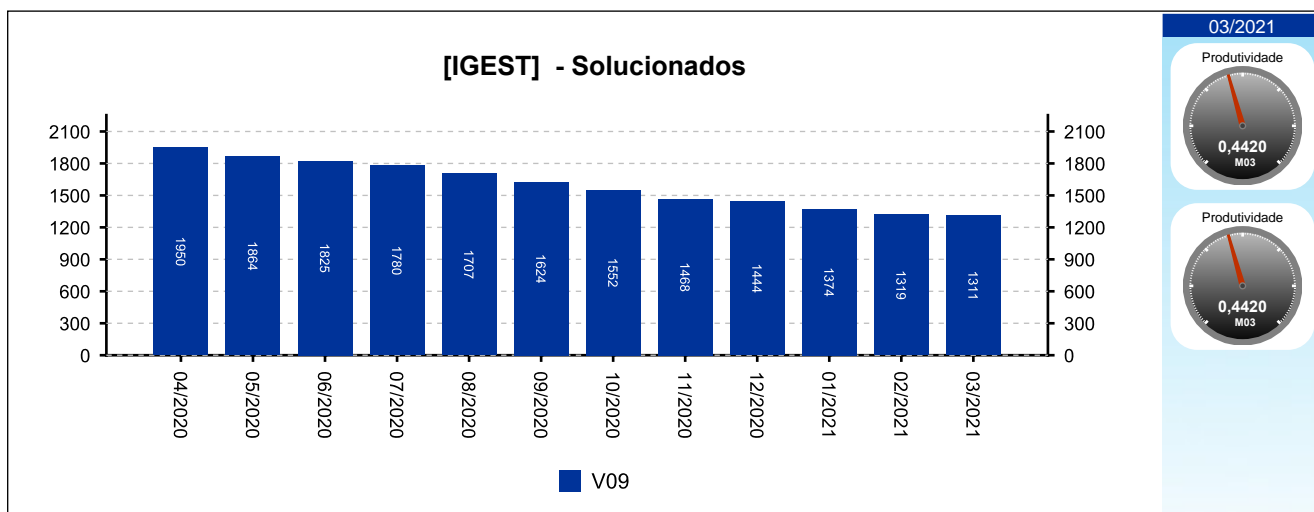
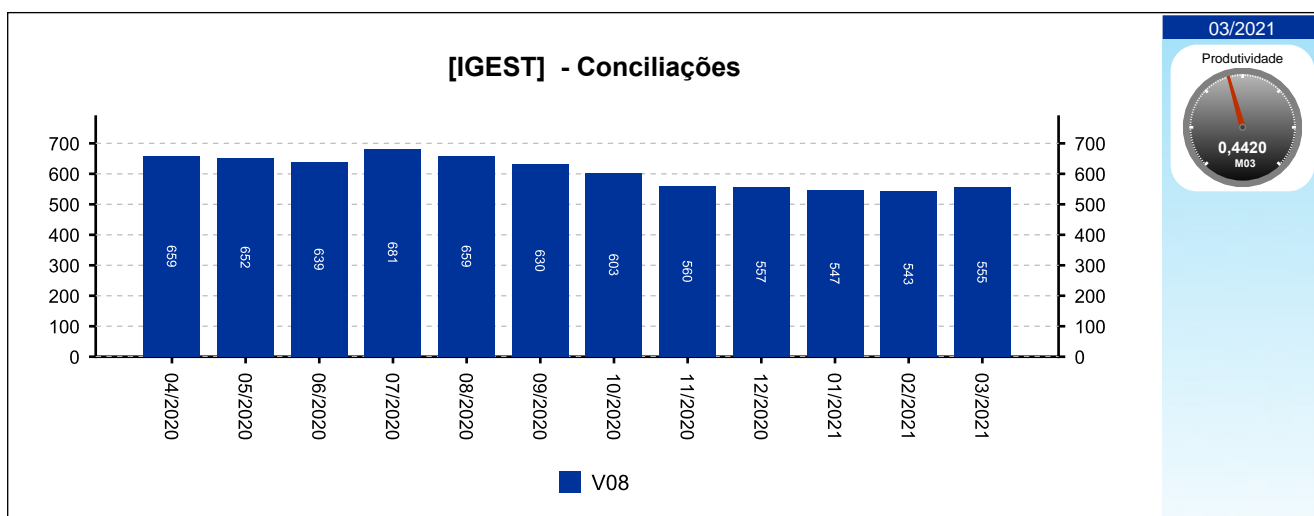
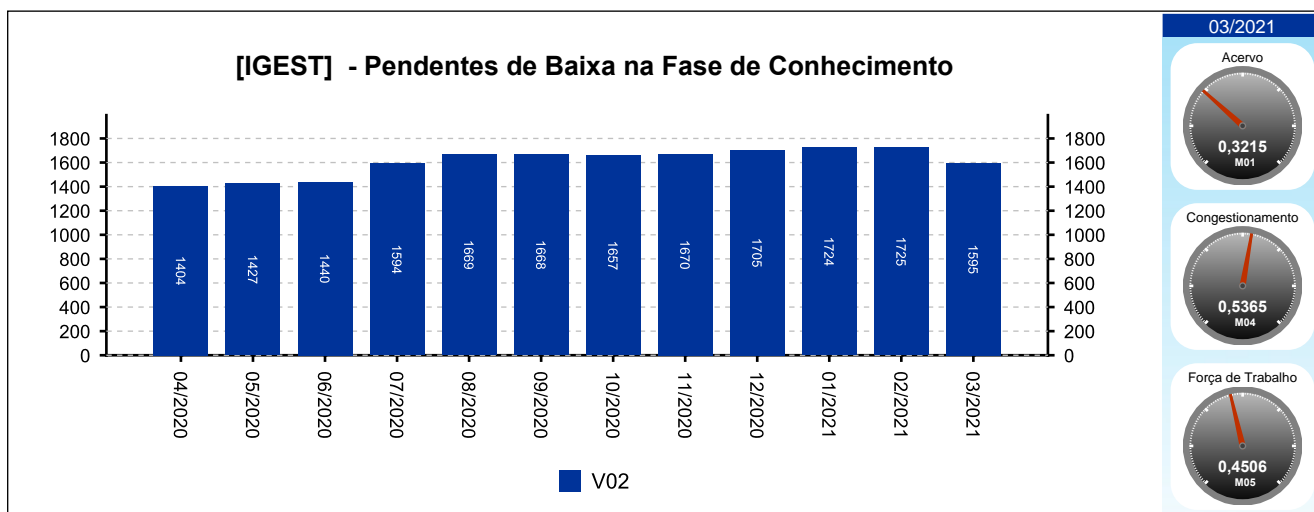
4.1 - Fase de Conhecimento



4 - QUADRO SINTÉTICO - FASES PROCESSUAIS

(fonte: e-Gestão e IGEST)

4.1 - Fase de Conhecimento

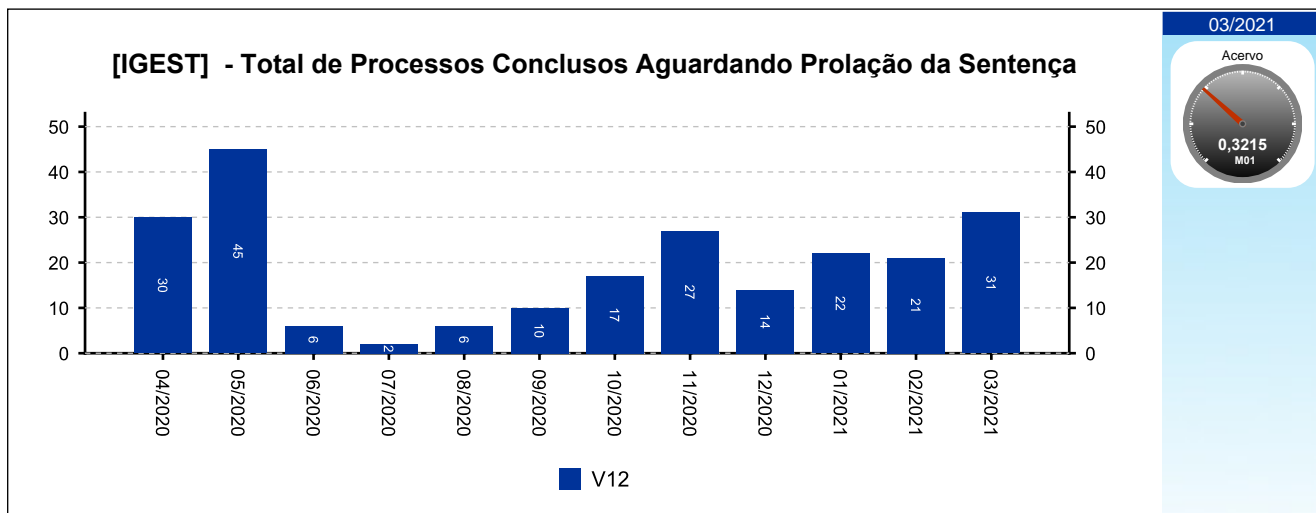
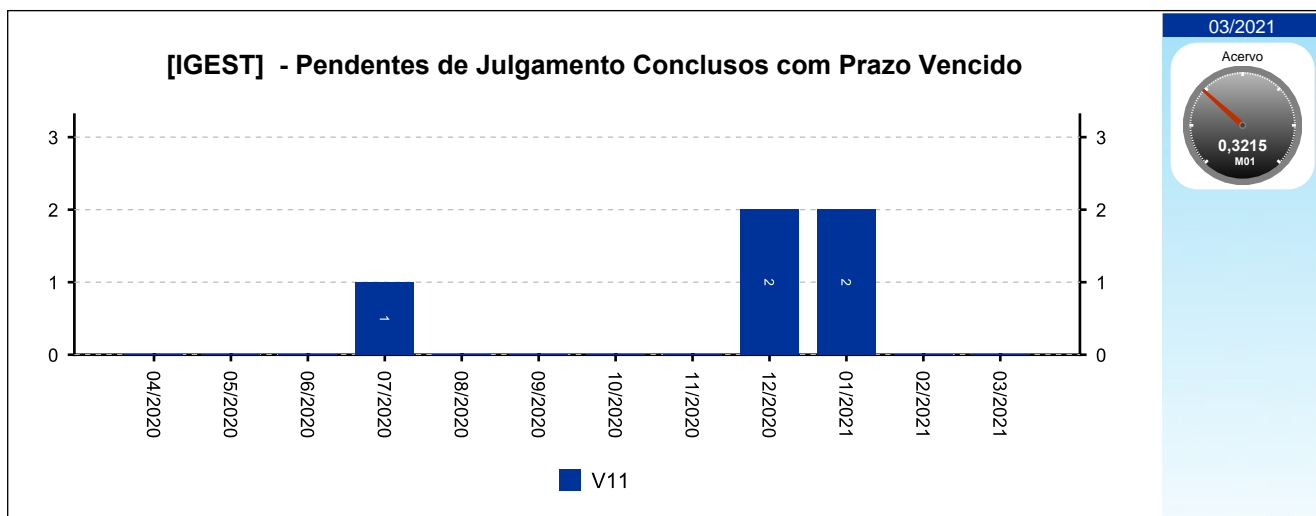
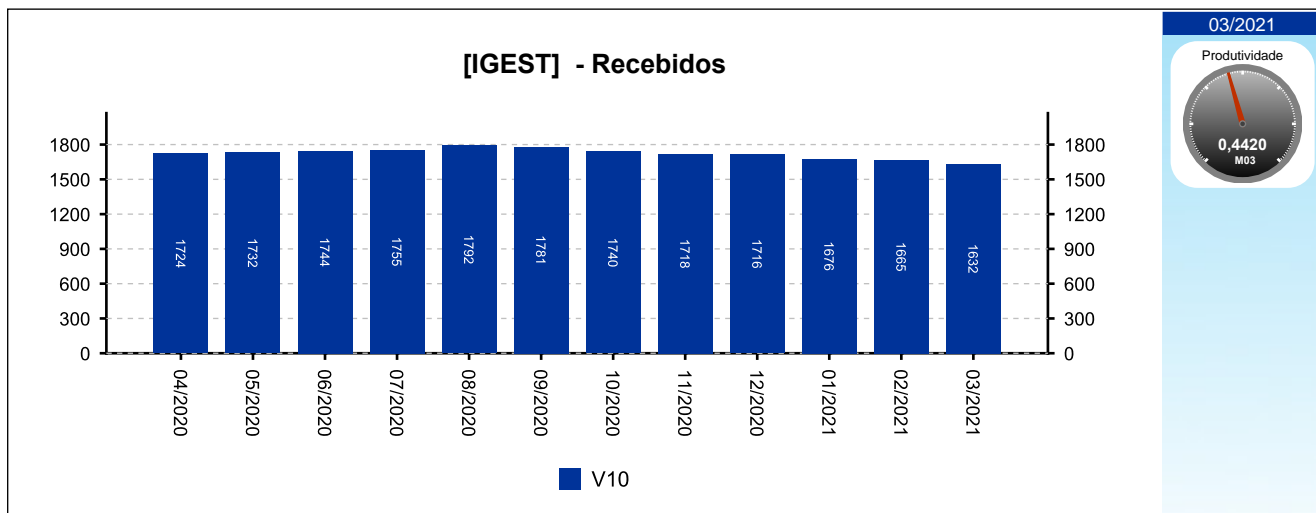




4 - QUADRO SINTÉTICO - FASES PROCESSUAIS

(fonte: e-Gestão e IGEST)

4.1 - Fase de Conhecimento

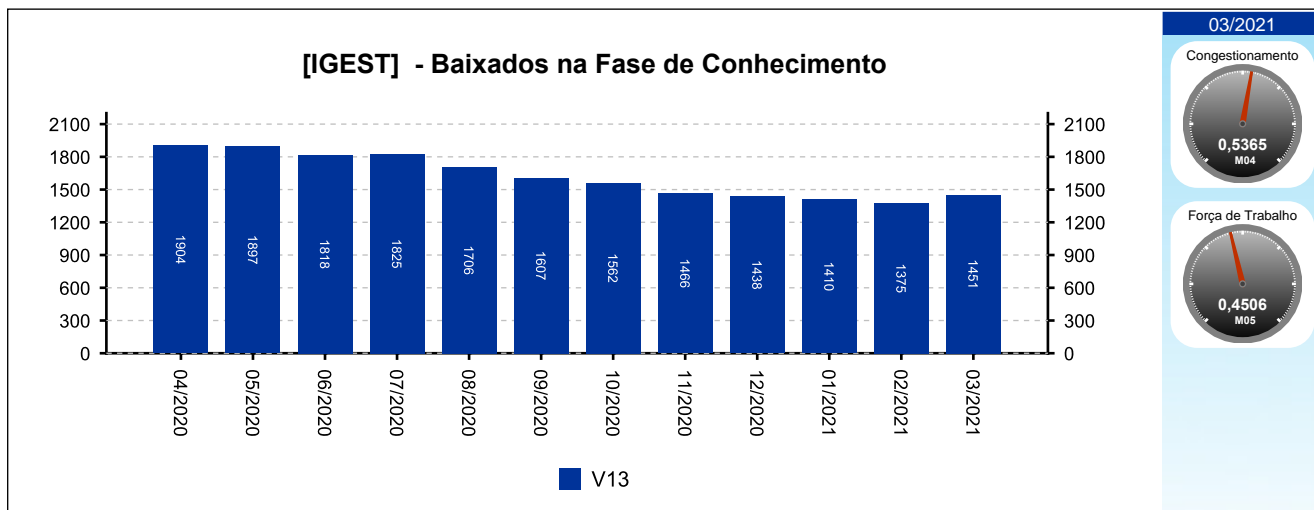




4 - QUADRO SINTÉTICO - FASES PROCESSUAIS

(fonte: e-Gestão e IGEST)

4.1 - Fase de Conhecimento



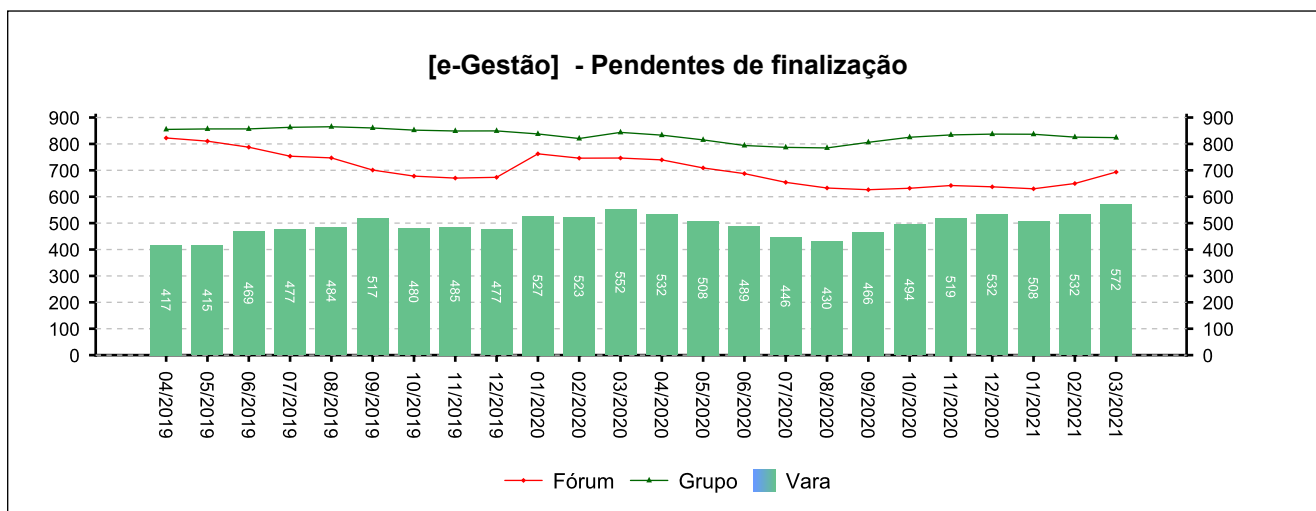
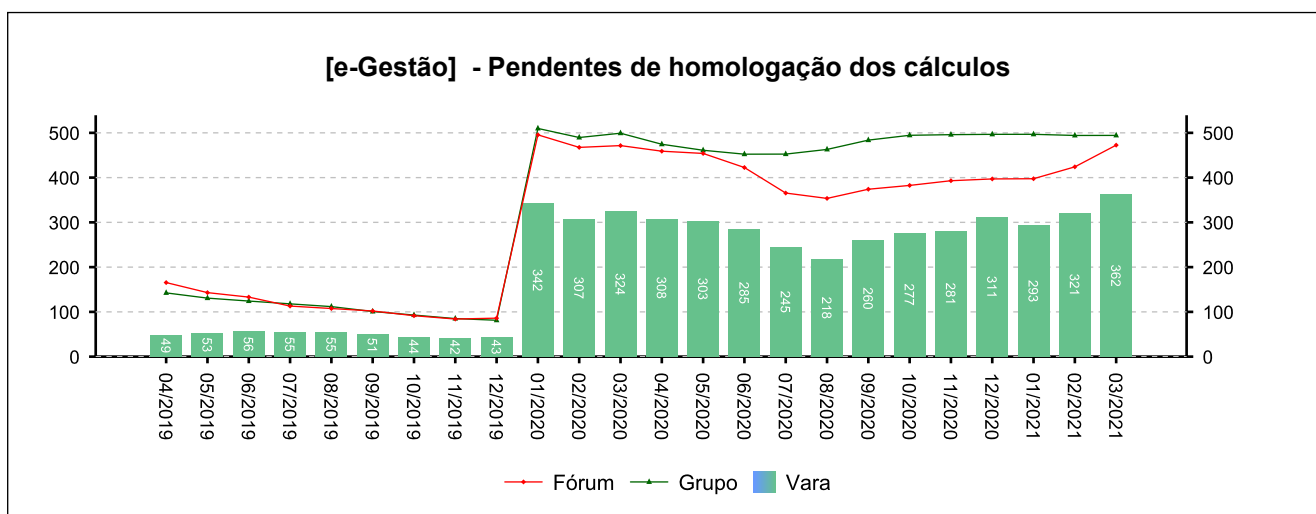
4 - QUADRO SINTÉTICO - FASES PROCESSUAIS

(fonte: e-Gestão e IGEST)

4.2 - Fase de Liquidação

SITUAÇÃO	QTDE	MÉD. GRP	MÉD. FRM
Pendentes de homologação dos cálculos	362	494	472
Liquidados pendentes de finalização na fase	210	330	221
Pendentes de finalização	572	824	694

Período: 11/2020 a 03/2021

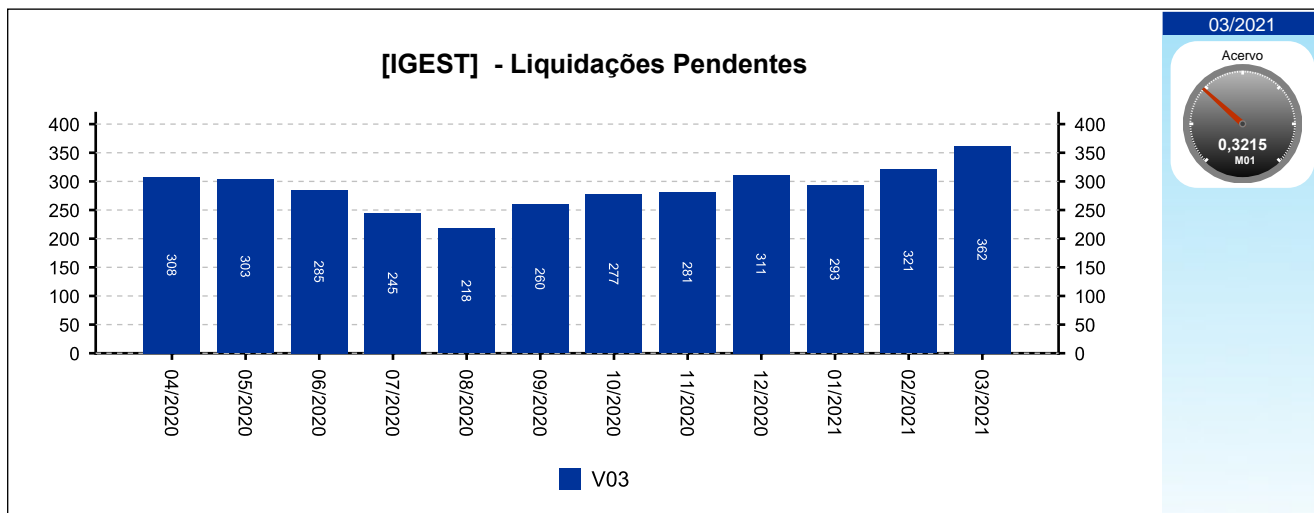




4 - QUADRO SINTÉTICO - FASES PROCESSUAIS

(fonte: e-Gestão e IGEST)

4.2 - Fase de Liquidação





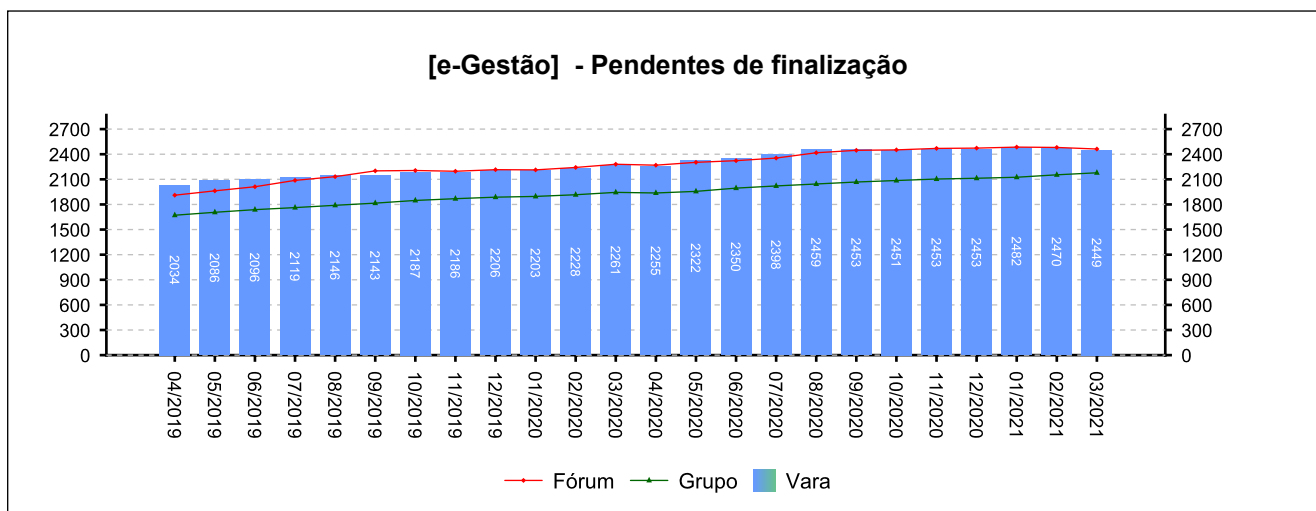
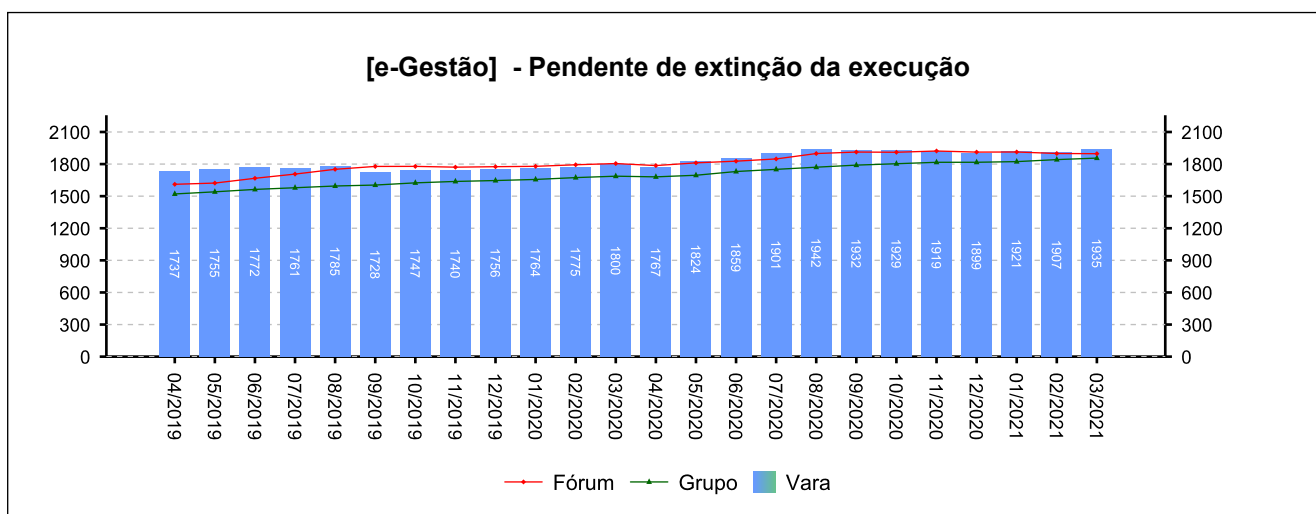
4 - QUADRO SINTÉTICO - FASES PROCESSUAIS

(fonte: e-Gestão e IGEST)

4.3 - Fase de Execução

SITUAÇÃO	QTDE	MÉD. GRP	MÉD. FRM
Pendente de extinção da execução	1.935	1.856	1.897
Encerrados pendentes de finalização na fase	514	322	565
Pendentes de finalização	2.449	2.178	2.462

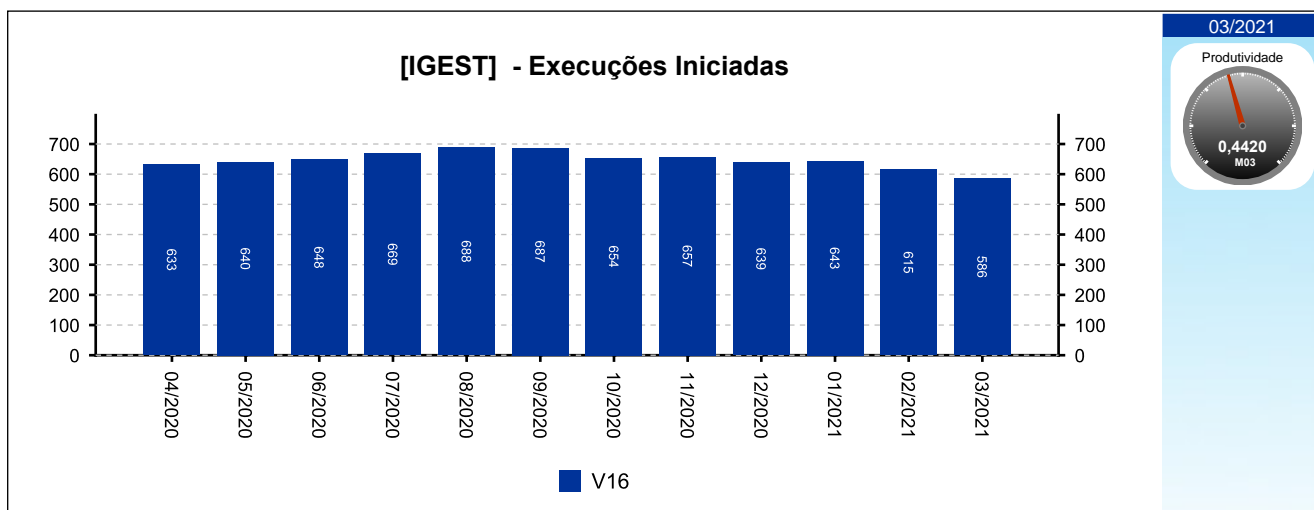
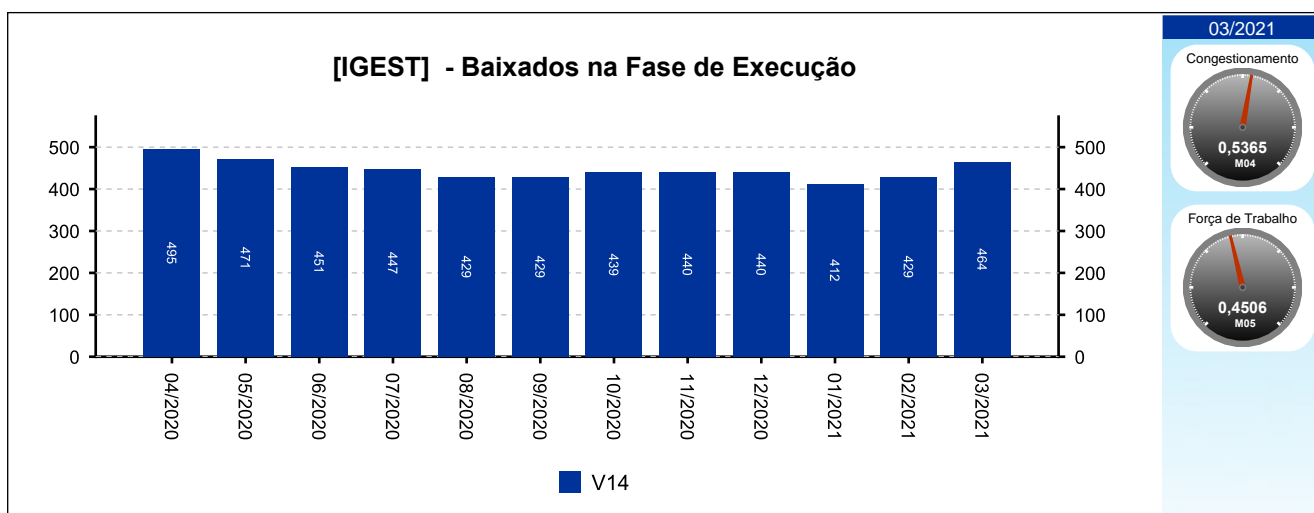
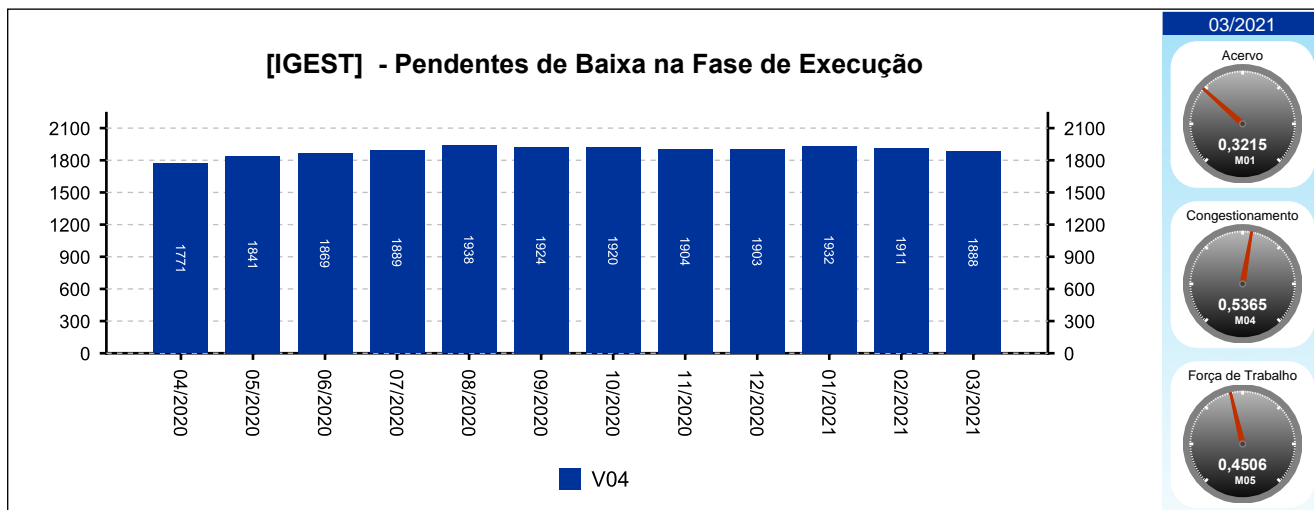
Período: 11/2020 a 03/2021



4 - QUADRO SINTÉTICO - FASES PROCESSUAIS

(fonte: e-Gestão e IGEST)

4.3 - Fase de Execução

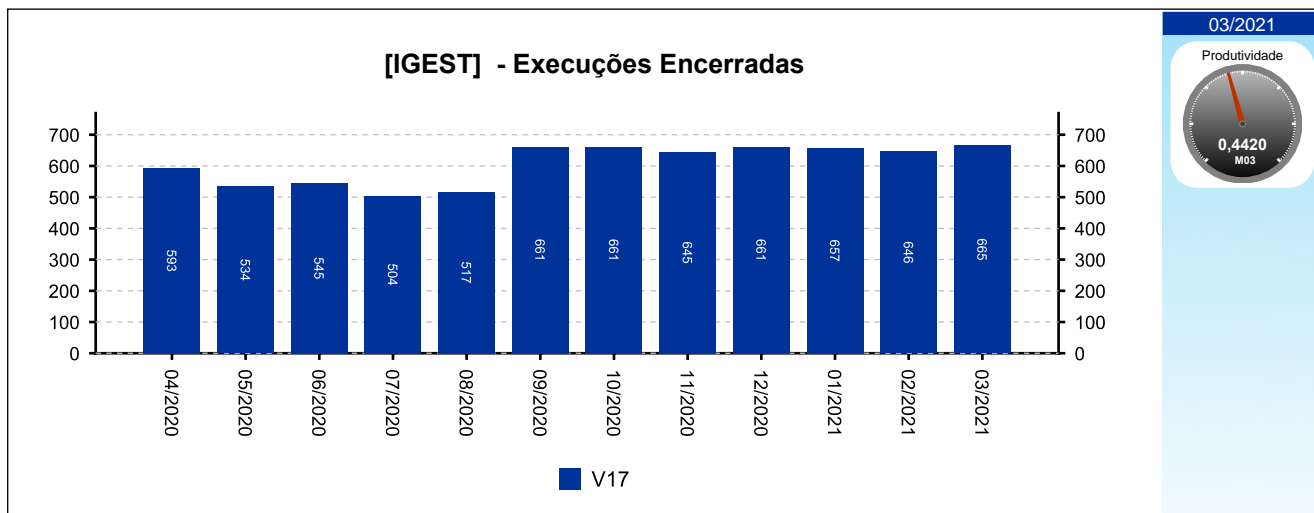




4 - QUADRO SINTÉTICO - FASES PROCESSUAIS

(fonte: e-Gestão e IGEST)

4.3 - Fase de Execução





4 - QUADRO SINTÉTICO - FASES PROCESSUAIS

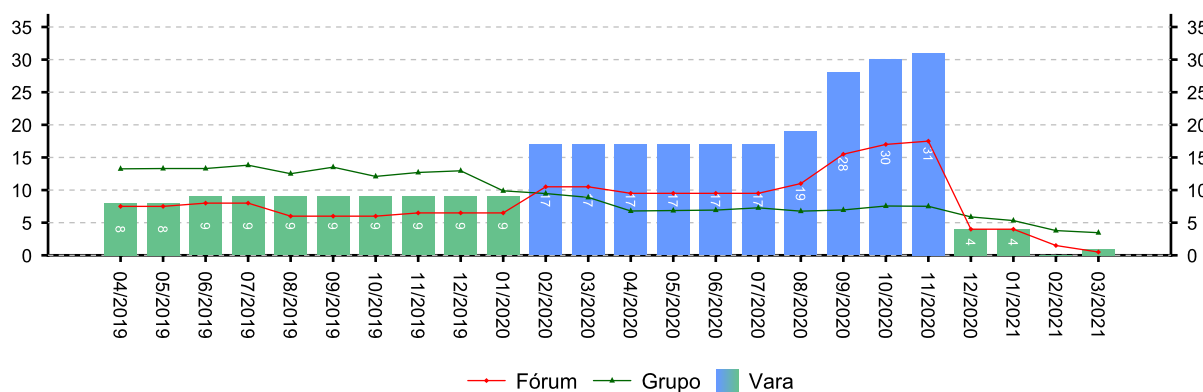
(fonte: e-Gestão e IGEST)

4.4 - Arquivo Provisório

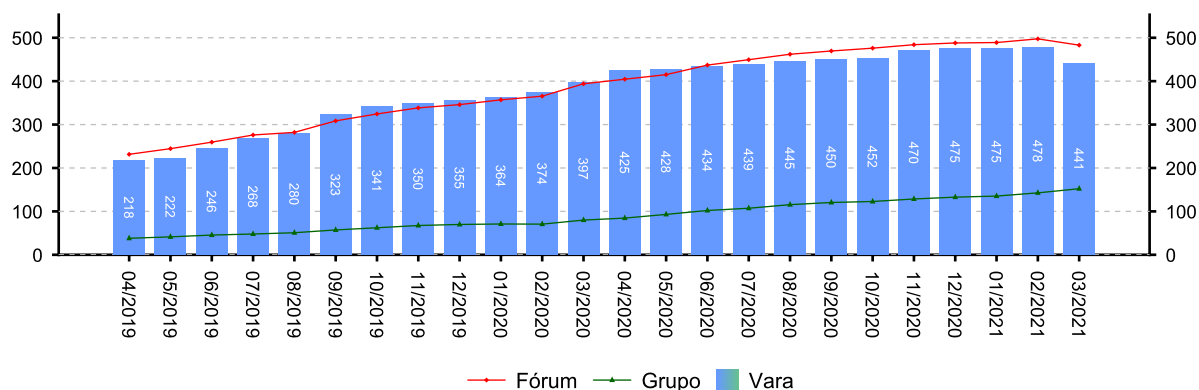
SITUAÇÃO	QTDE	MÉD. GRP	MÉD. FRM
Saldo de processos no arquivo provisório - Liquidação	1	3	0
Saldo de processos no arquivo provisório - Execução	441	152	483

Período: 11/2020 a 03/2021

[e-Gestão] - Saldo de processos no arquivo provisório - Liquidação



[e-Gestão] - Saldo de processos no arquivo provisório - Execução





4 - QUADRO SINTÉTICO - FASES PROCESSUAIS

(fonte: e-Gestão e IGEST)

4.5 - Total de Pendências

	QTDE	MÉD. GRP	MÉD. FRM
Pendentes de finalização - Conhecimento	3.107	4.038	3.480
Pendentes de finalização - Liquidação	572	824	694
Pendentes de finalização - Execução	2.449	2.178	2.462
Saldo de processos no arquivo provisório - Liquidação	1	3	0
Saldo de processos no arquivo provisório - Execução	441	152	483
TOTAL:	6.570	7.196	7.119

Período: 11/2020 a 03/2021

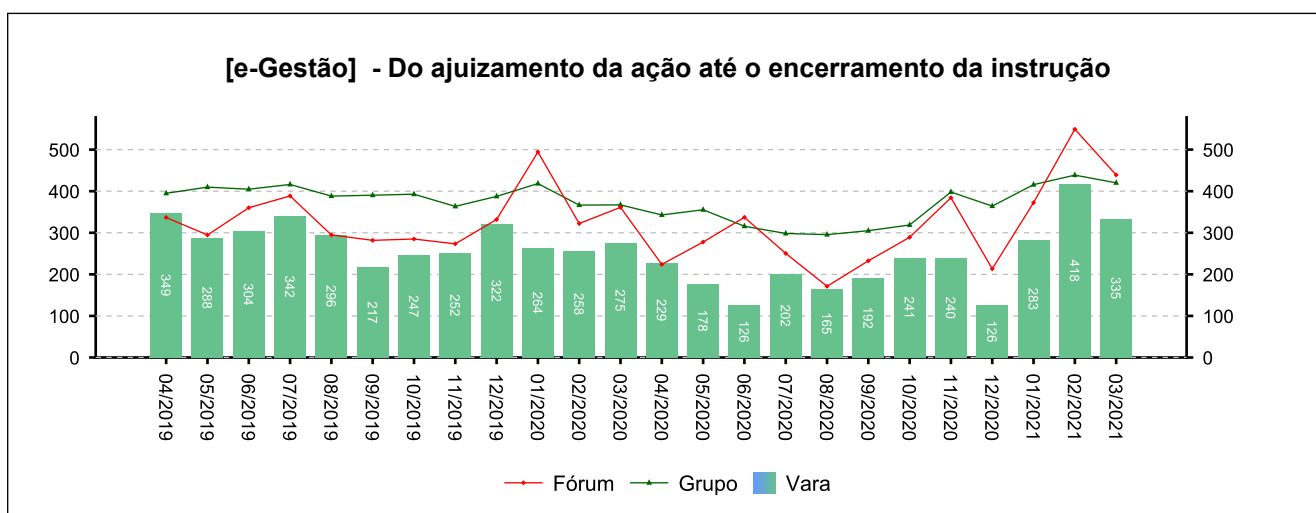
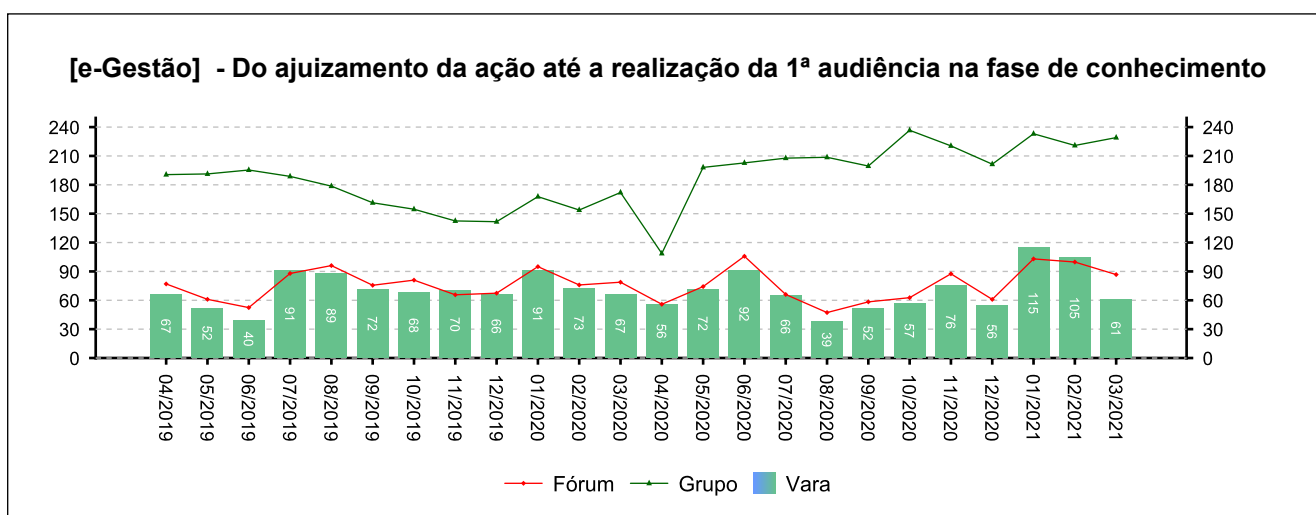
5 - PRAZOS MÉDIOS

(fonte: e-Gestão e IGEST)

5.1 - Fase de Conhecimento

	QTDE	DIAS	DIAS GRP	DIAS FRM
Do ajuizamento da ação até a realização da 1ª audiência na fase de conhecimento	230	81	220	84
Do ajuizamento da ação até o encerramento da instrução	526	299	411	412
Do ajuizamento da ação até a prolação de sentença	471	273	396	385
Da conclusão até a prolação da sentença na fase de conhecimento	298	10	14	18

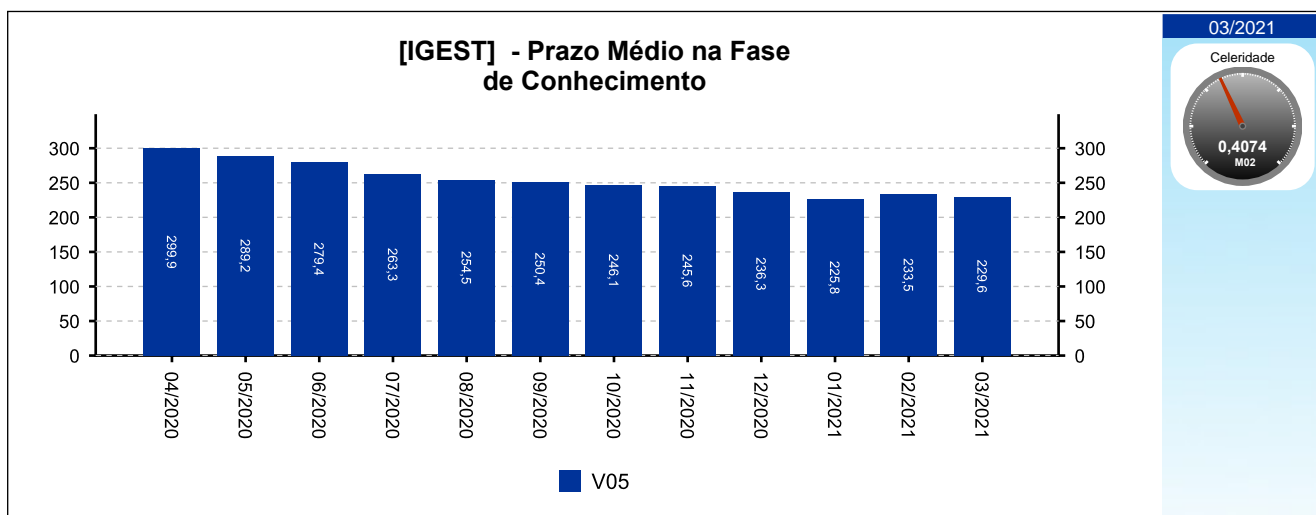
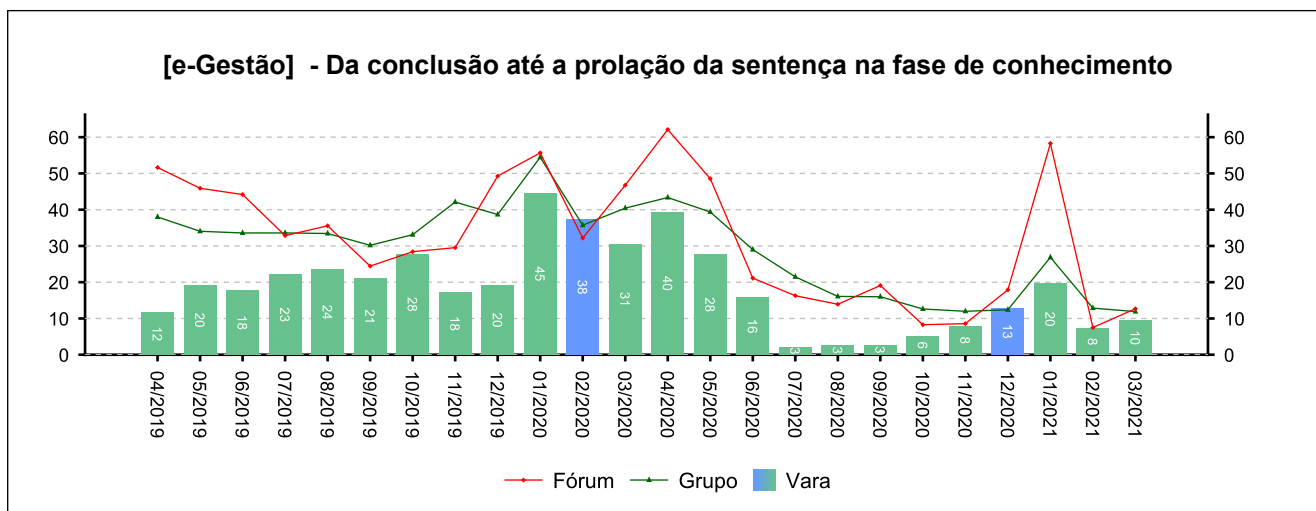
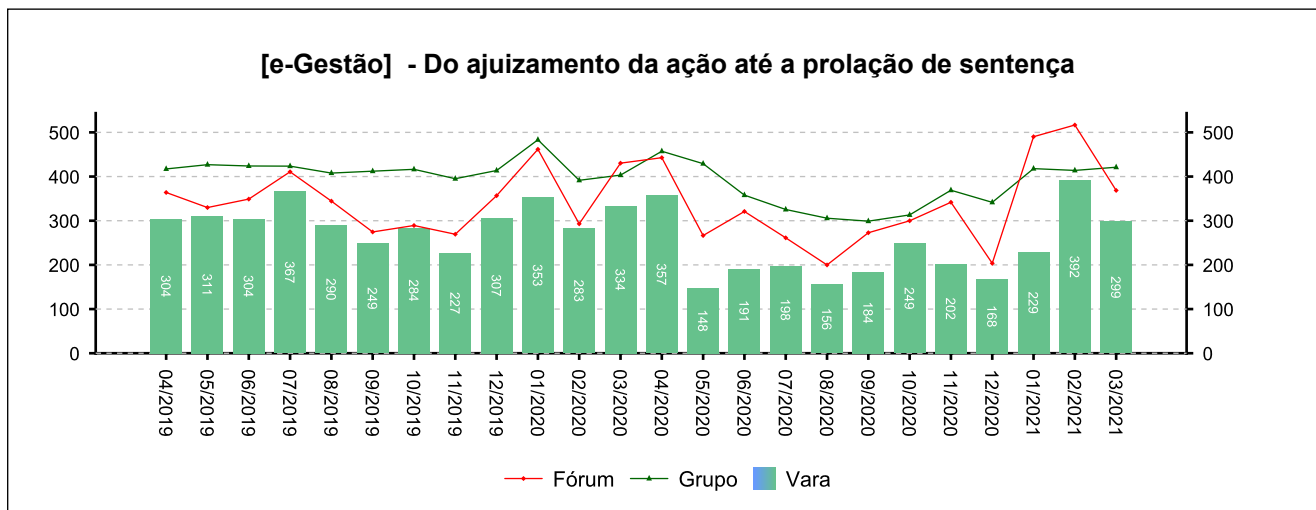
Período: 11/2020 a 03/2021



5 - PRAZOS MÉDIOS

(fonte: e-Gestão e IGEST)

5.1 - Fase de Conhecimento





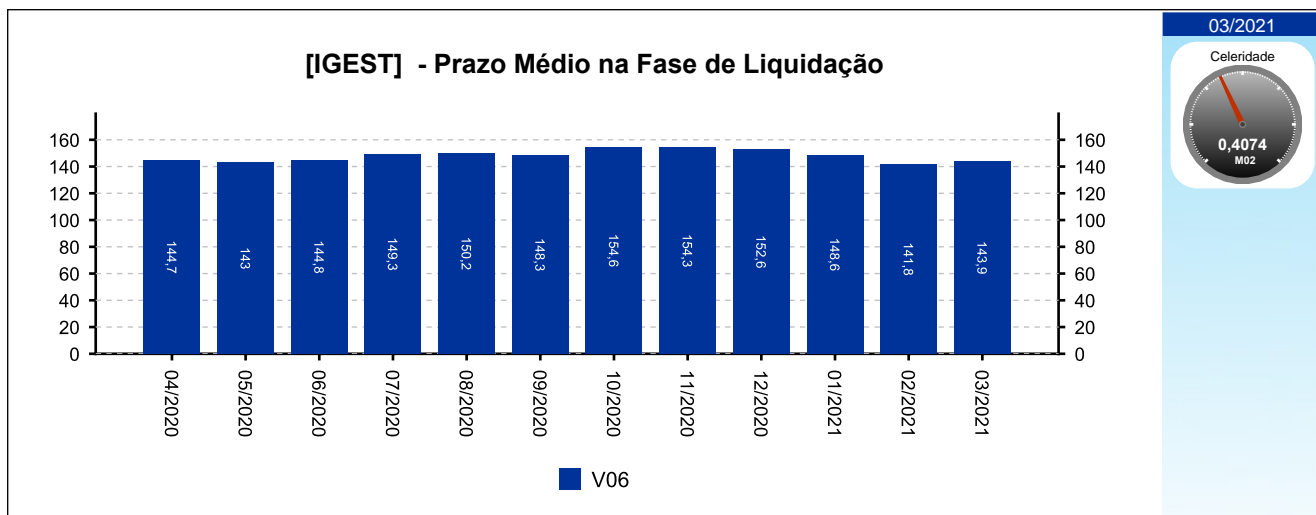
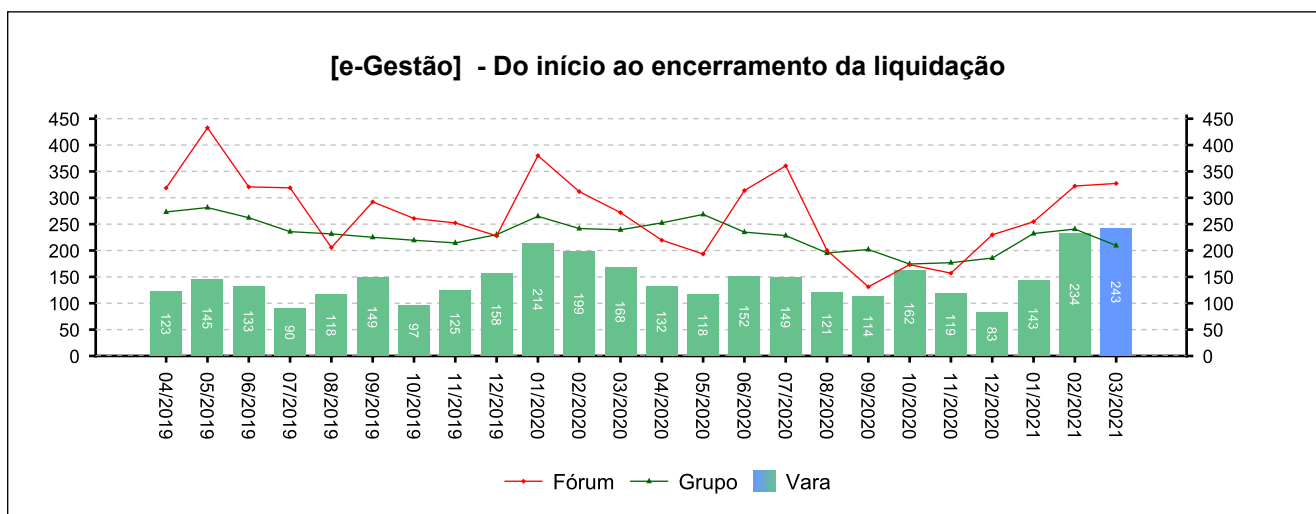
5 - PRAZOS MÉDIOS

(fonte: e-Gestão e IGEST)

5.2 - Fase de Liquidação

	QTDE	DIAS	DIAS GRP	DIAS FRM
Do início ao encerramento da liquidação	123	166	209	256

Período: 11/2020 a 03/2021



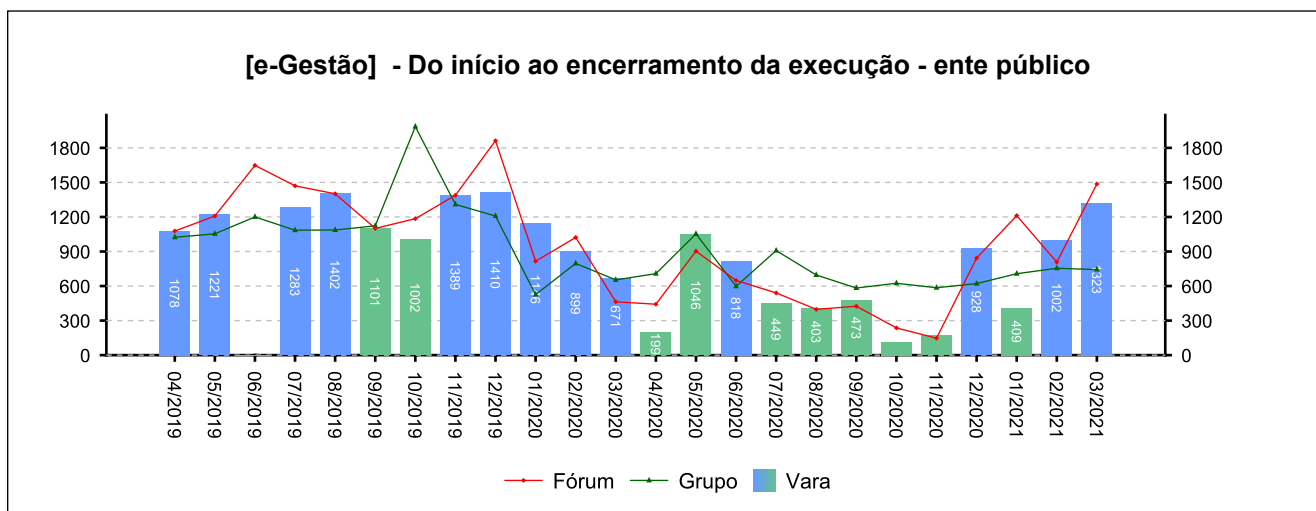
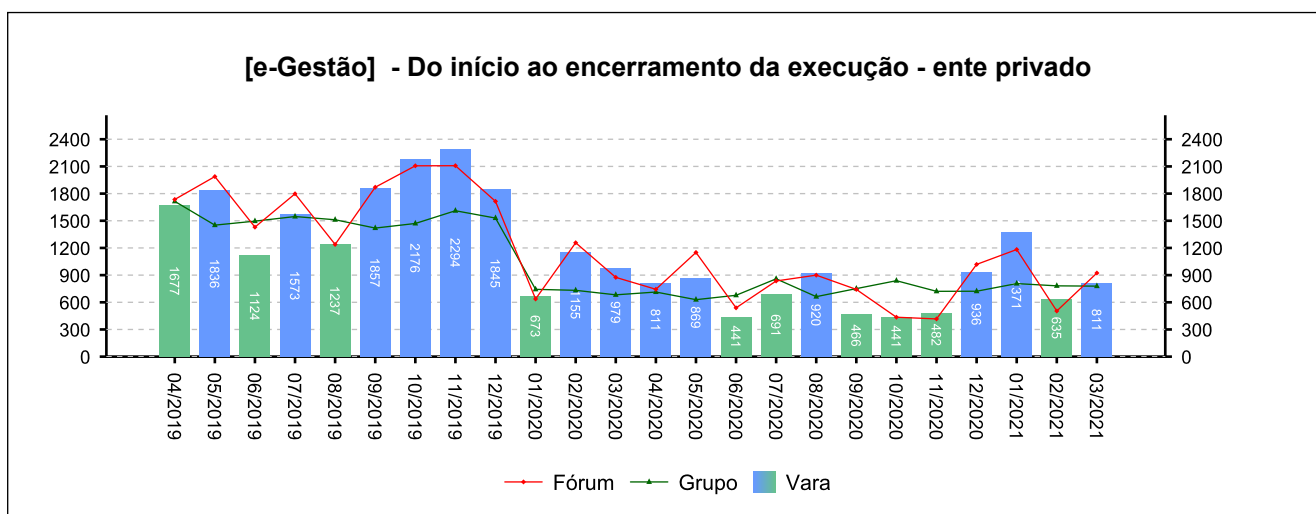
5 - PRAZOS MÉDIOS

(fonte: e-Gestão e IGEST)

5.3 - Fase de Execução

	QTDE	DIAS	DIAS GRP	DIAS FRM
Do início ao encerramento da execução - ente privado	98	751	764	776
Do início ao encerramento da execução - ente público	47	974	693	1.006
Total / Média	145	823	750	853

Período: 11/2020 a 03/2021

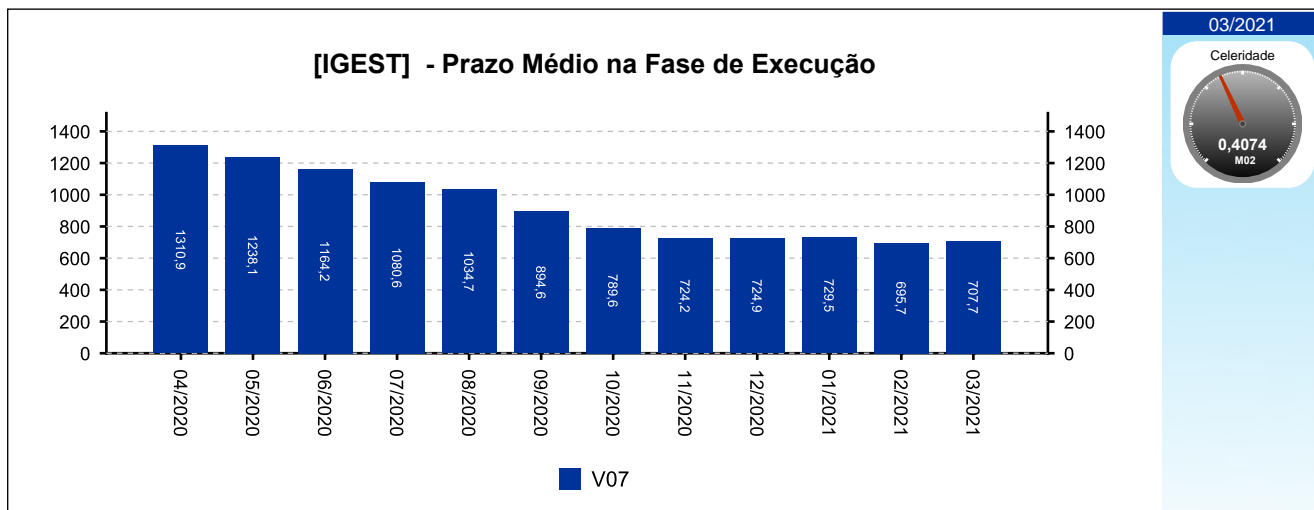




5 - PRAZOS MÉDIOS

(fonte: e-Gestão e IGEST)

5.3 - Fase de Execução





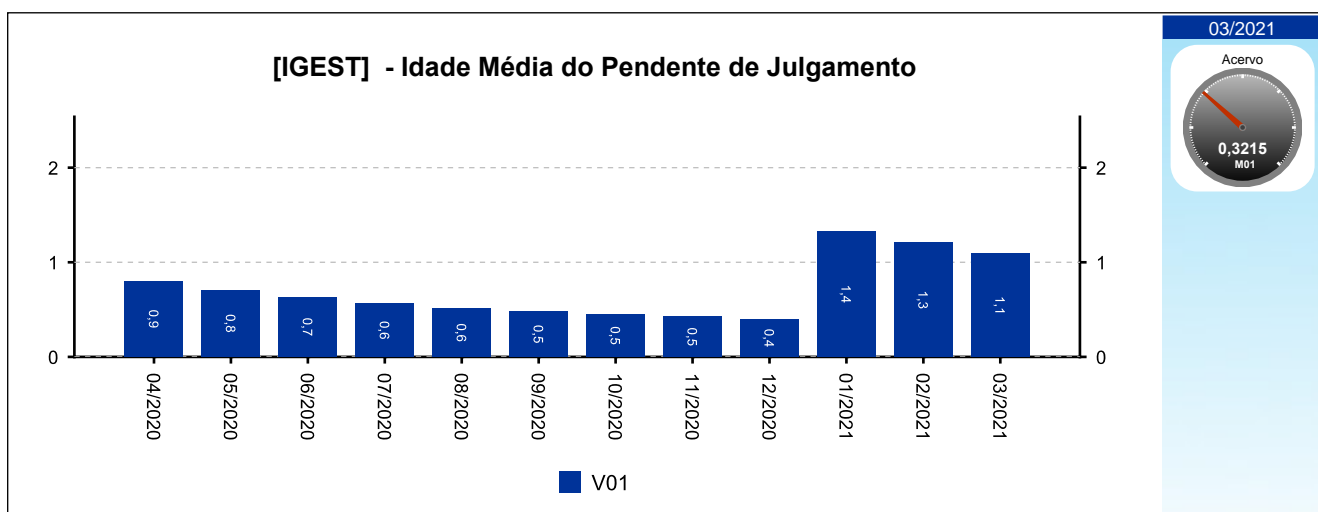
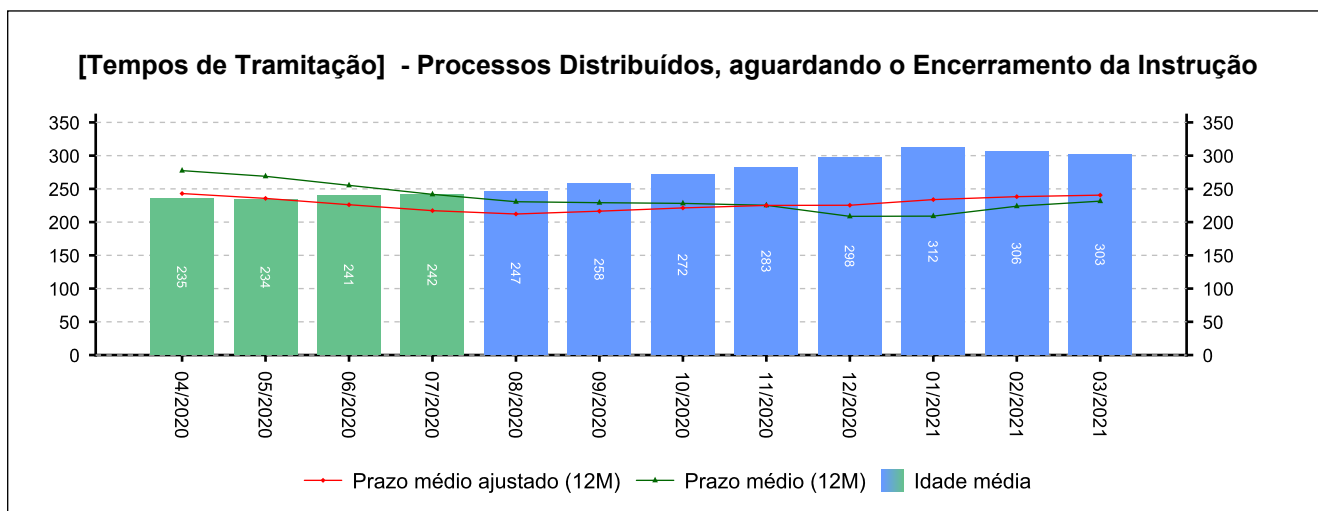
6 - MAIORES TEMPOS DE TRAMITAÇÃO

(fonte: e-Gestão e IGEST)

6.1 - Processos Distribuídos, aguardando o Encerramento da Instrução

PROCESSO	ENTRADA	DISTRIBUIÇÃO	IDADE
0010586-44.2016.5.15.0115	28/07/2016	29/03/2016	1.828
0012008-54.2016.5.15.0115	16/03/2017	18/10/2016	1.625
0012254-50.2016.5.15.0115	17/01/2020	25/11/2016	1.587
0010079-49.2017.5.15.0115	28/11/2020	23/01/2017	1.528
0010873-70.2017.5.15.0115	23/11/2017	16/05/2017	1.415

Período: até 03/2021





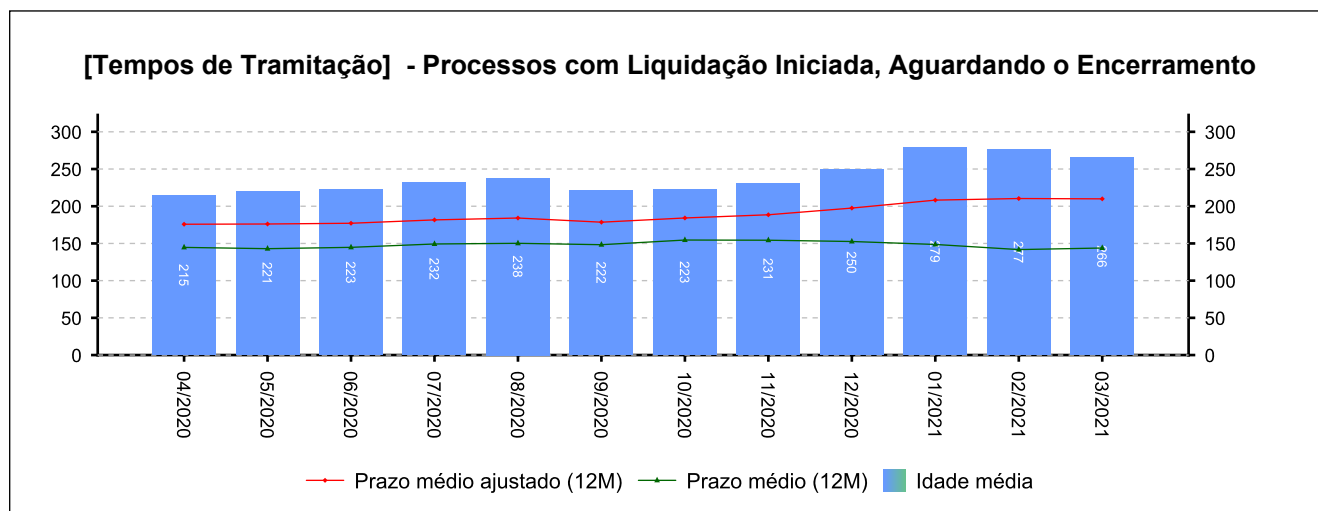
6 - MAIORES TEMPOS DE TRAMITAÇÃO

(fonte: e-Gestão e IGEST)

6.2 - Processos com Liquidação Iniciada, Aguardando o Encerramento

PROCESSO	ENTRADA	DISTRIBUIÇÃO	IDADE
0010959-46.2014.5.15.0115	13/10/2015	30/10/2014	1.996
0000878-38.2014.5.15.0115	30/10/2017	16/05/2014	1.248
0011947-96.2016.5.15.0115	07/11/2017	05/10/2016	1.240
0238800-08.2009.5.15.0115	07/12/2017	11/12/2009	1.210
0010029-57.2016.5.15.0115	25/01/2018	11/01/2016	1.161

Período: até 03/2021





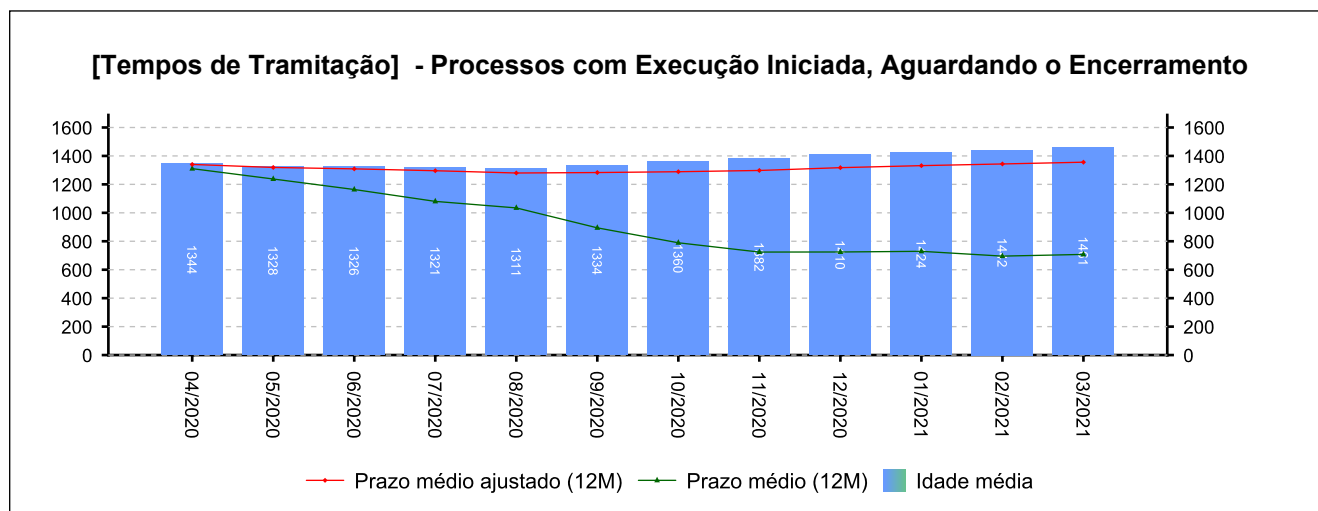
6 - MAIORES TEMPOS DE TRAMITAÇÃO

(fonte: e-Gestão e IGEST)

6.3 - Processos com Execução Iniciada, Aguardando o Encerramento

PROCESSO	ENTRADA	DISTRIBUIÇÃO	IDADE
0026500-81.1998.5.15.0115	01/12/1998	30/11/1998	8.156
0032400-45.1998.5.15.0115	10/12/1998	09/12/1998	8.147
0038300-09.1998.5.15.0115	18/12/1998	17/12/1998	8.139
0041000-21.1999.5.15.0115	05/03/1999	04/03/1999	8.062
0090700-63.1999.5.15.0115	04/05/1999	03/05/1999	8.002

Período: até 03/2021





6 - MAIORES TEMPOS DE TRAMITAÇÃO

(fonte: e-Gestão e IGEST)

6.4 - Resumo

	MAIOR IDADE (DIAS)	MÉDIA (DIAS)	PRAZO MÉDIO (DIAS)	PRAZO MÉDIO ESTIMADO (DIAS)*
Da Distribuição até o Encerramento da Instrução	1828	302	232	241
Do Início ao Encerramento da Liquidação	1996	265	144	210
Do Início ao Encerramento da Execução	8156	1461	708	1356

Período: até 03/2021

*Valor estimado do respectivo prazo médio caso os processos deixassem a pendência, em dias.

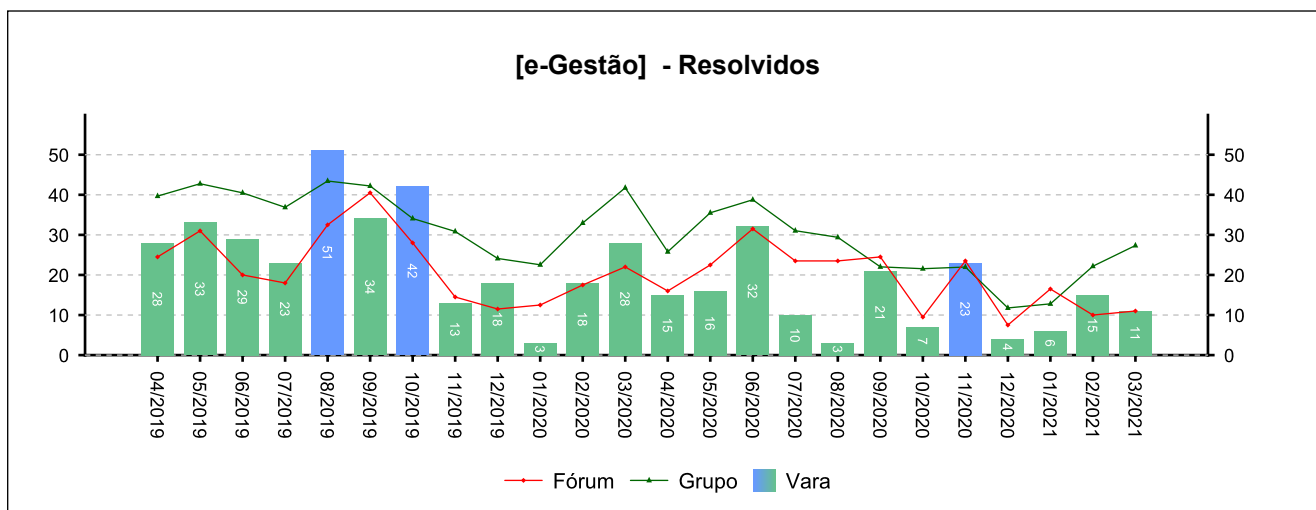
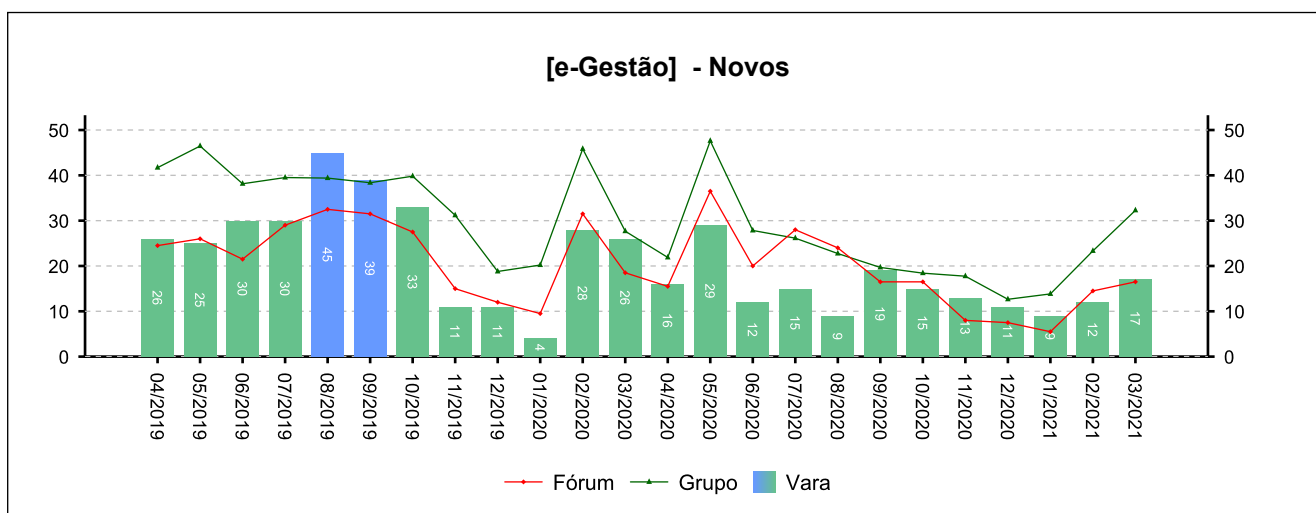


7 - INCIDENTES PROCESSUAIS

(fonte: e-Gestão)

7.1 - Embargos de declaração

NOVOS	RESOLVIDOS	PENDENTES
62	59	24
Período: 11/2020 a 03/2021		

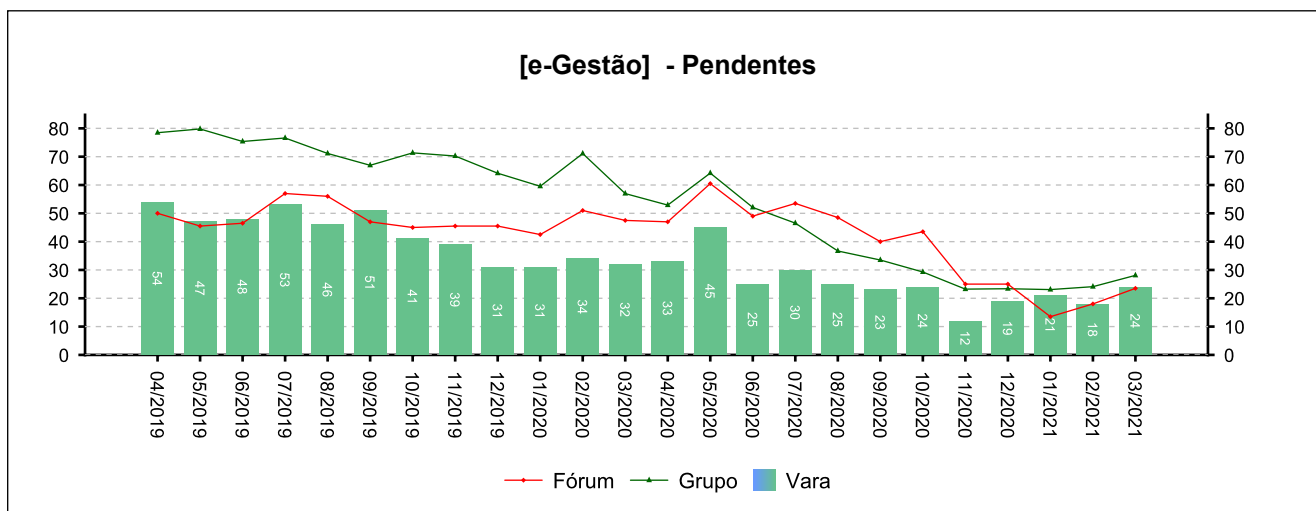




7 - INCIDENTES PROCESSUAIS

(fonte: e-Gestão)

7.1 - Embargos de declaração



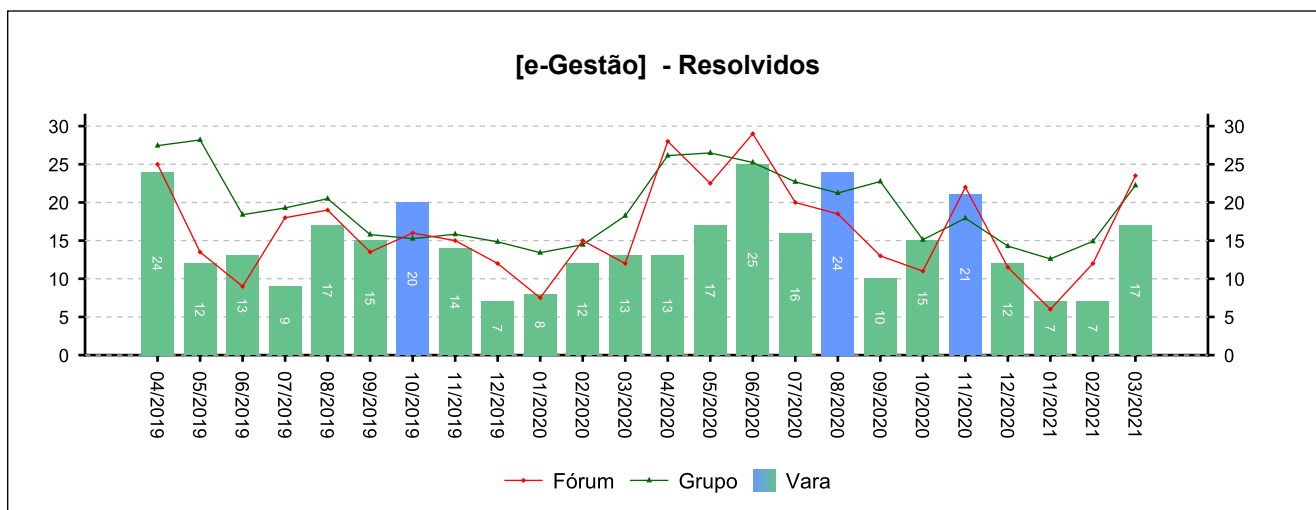
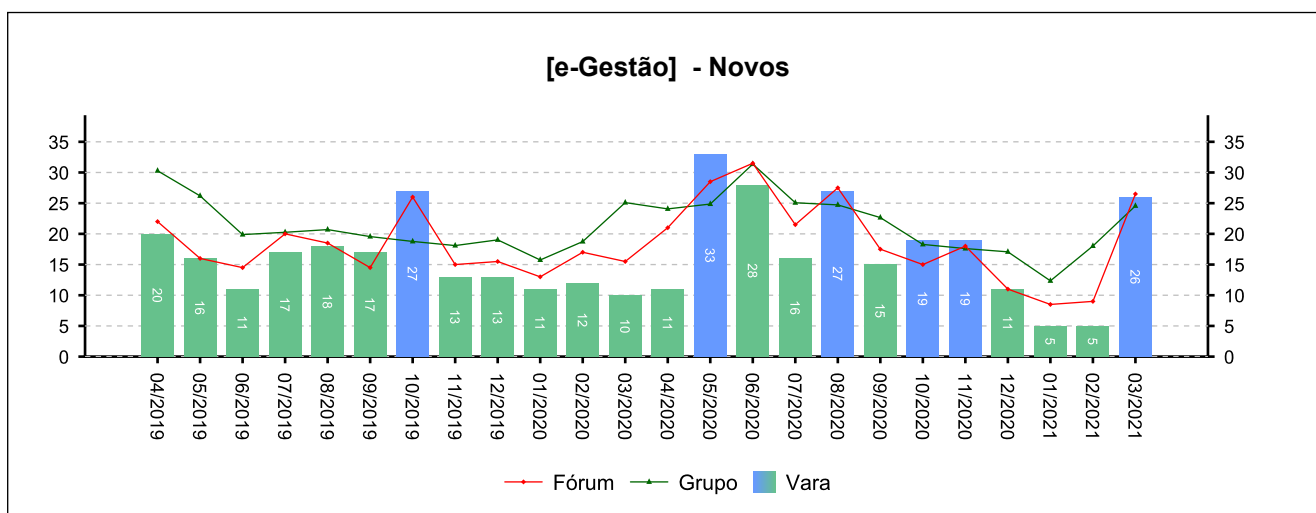


7 - INCIDENTES PROCESSUAIS

(fonte: e-Gestão)

7.2 - Tutelas Provisórias

NOVOS	RESOLVIDOS	PENDENTES
66	64	9
Período: 11/2020 a 03/2021		

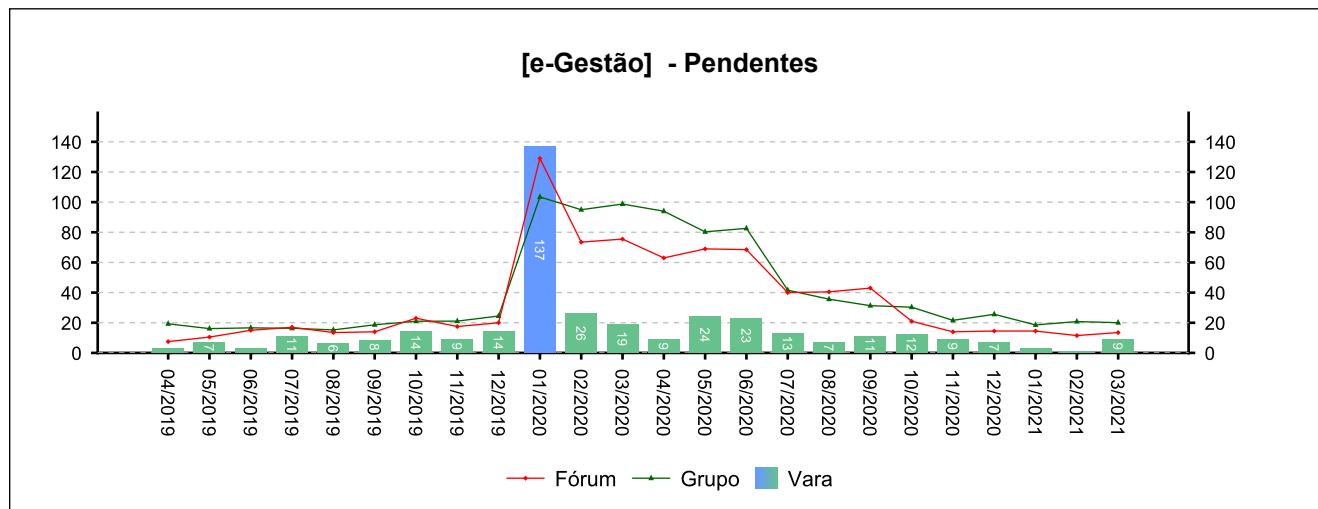




7 - INCIDENTES PROCESSUAIS

(fonte: e-Gestão)

7.2 - Tutelas Provisórias



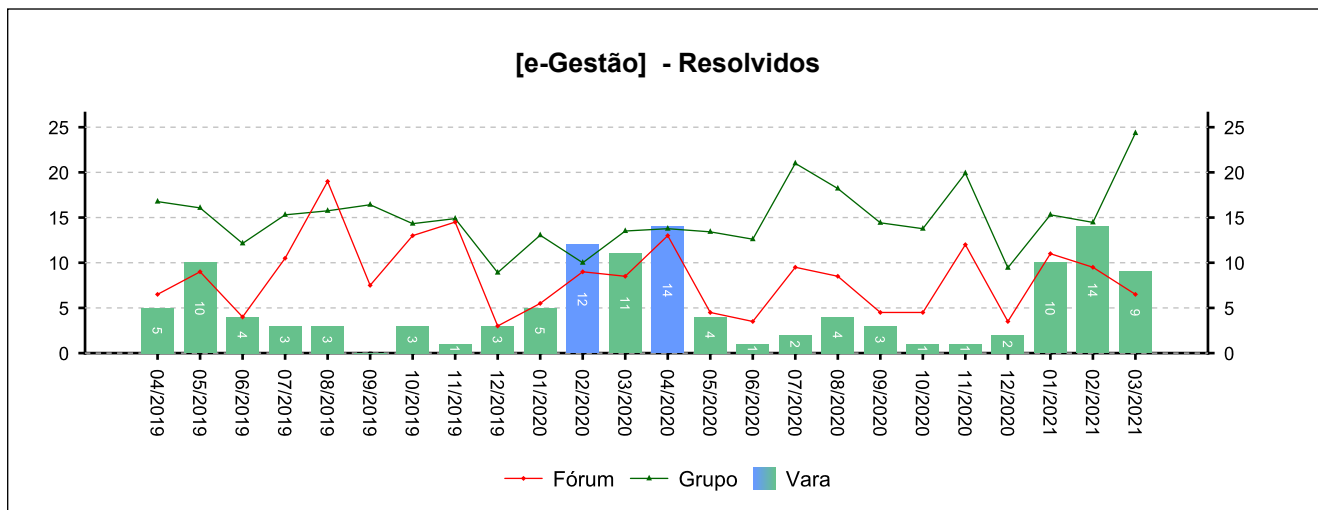
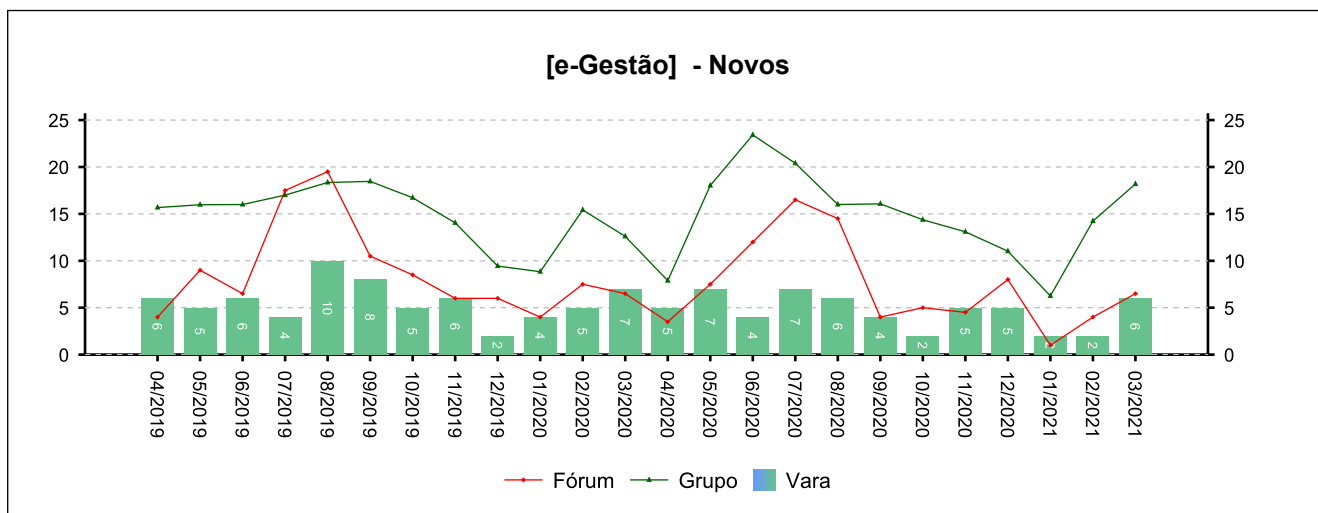


7 - INCIDENTES PROCESSUAIS

(fonte: e-Gestão)

7.3 - Incidentes na Liquidação/Execução

NOVOS	RESOLVIDOS	PENDENTES
20	36	16
Período: 11/2020 a 03/2021		

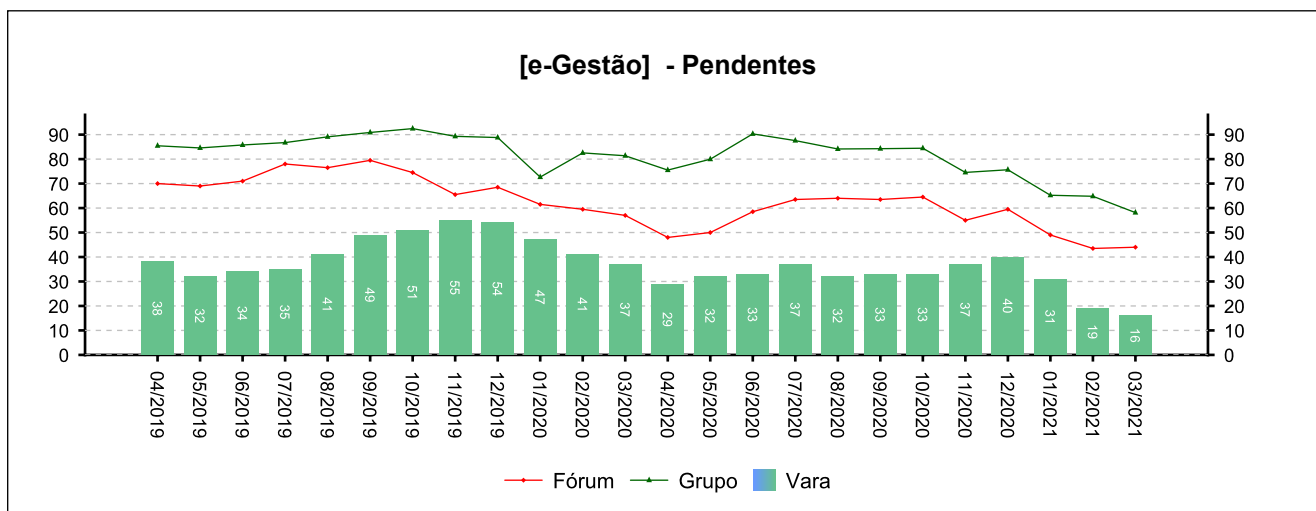




7 - INCIDENTES PROCESSUAIS

(fonte: e-Gestão)

7.3 - Incidentes na Liquidação/Execução





7 - INCIDENTES PROCESSUAIS

(fonte: e-Gestão)

7.4 - Total de Incidentes

NOVOS	RESOLVIDOS	PENDENTES
148	159	49
<i>Período: 11/2020 a 03/2021</i>		

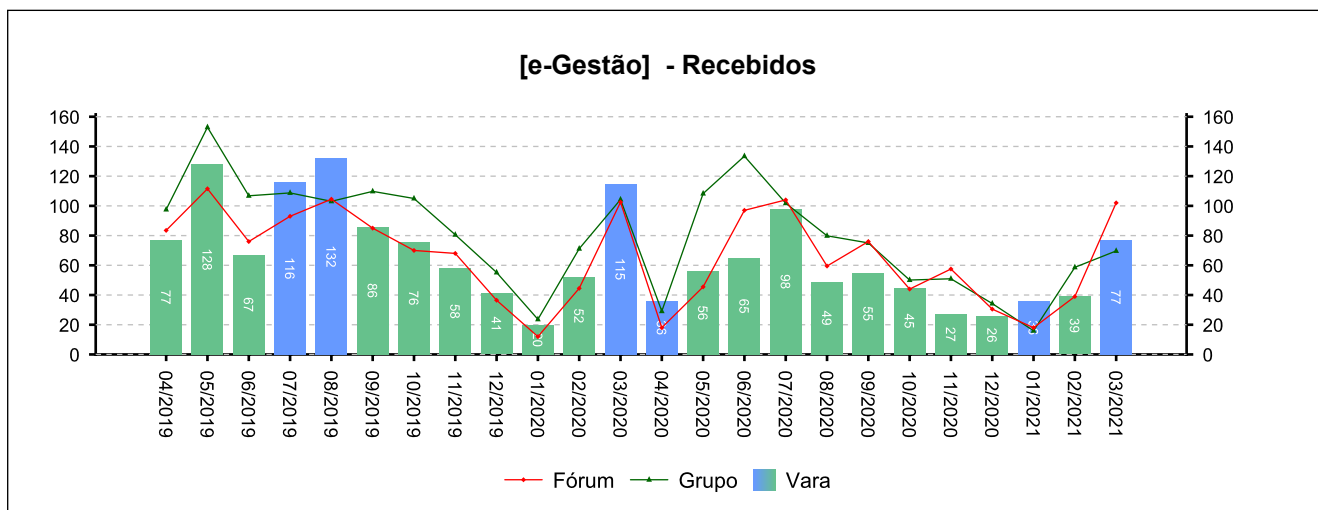
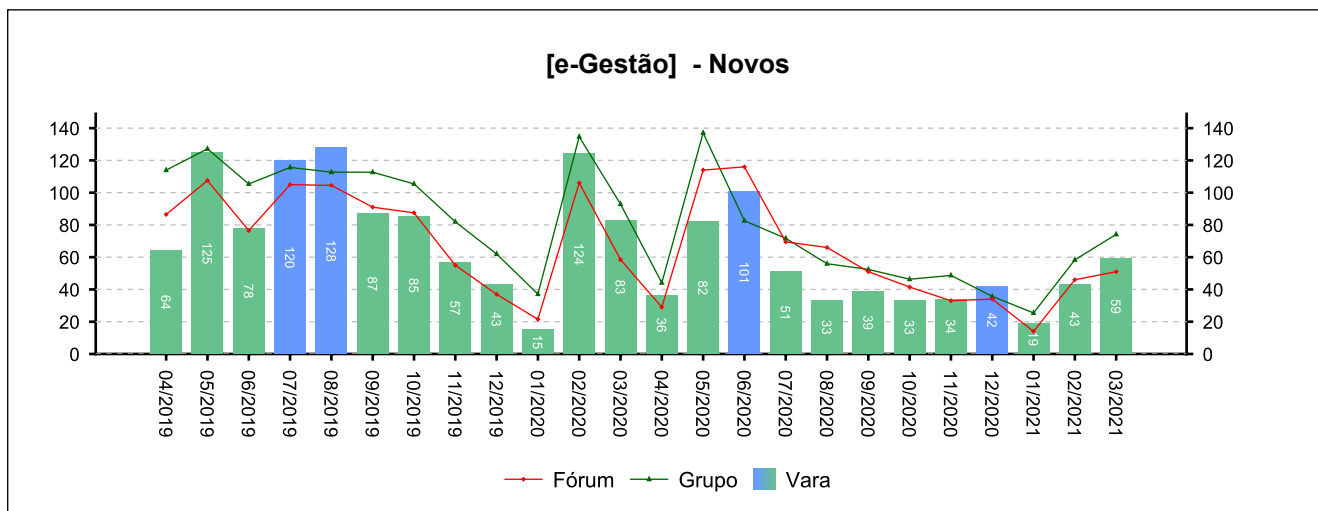


8 - RECURSOS

(fonte: e-Gestão)

8.1 - Recurso Ordinário

NOVOS	COM JUÍZO DE ADMISSIBILIDADE	SEM JUÍZO DE ADMISSIBILIDADE
197	205	77
<i>Período: 11/2020 a 03/2021</i>		

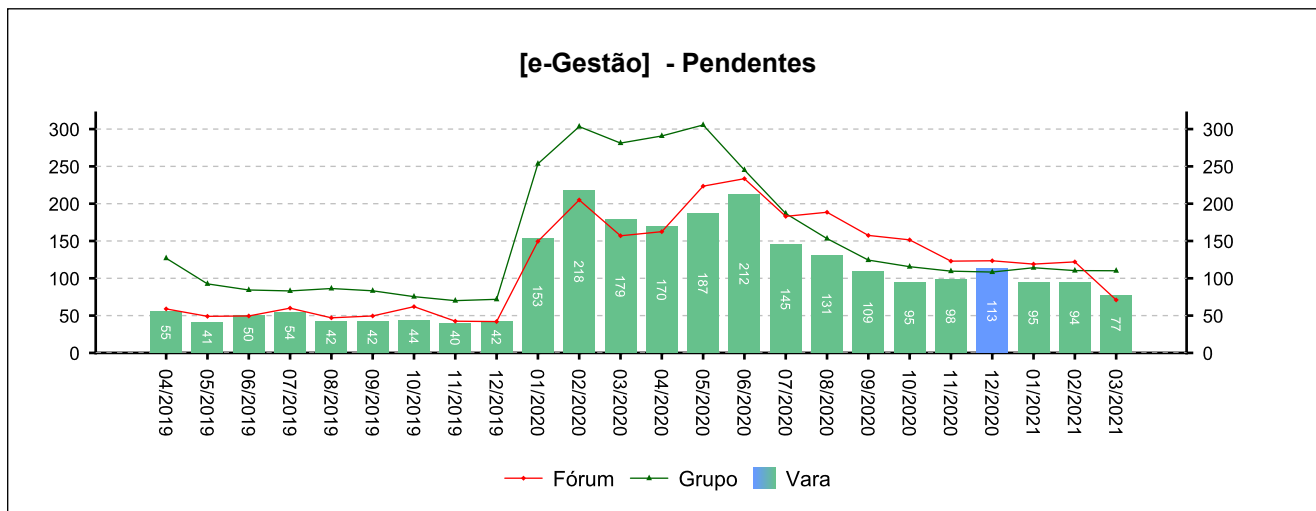




8 - RECURSOS

(fonte: e-Gestão)

8.1 - Recurso Ordinário



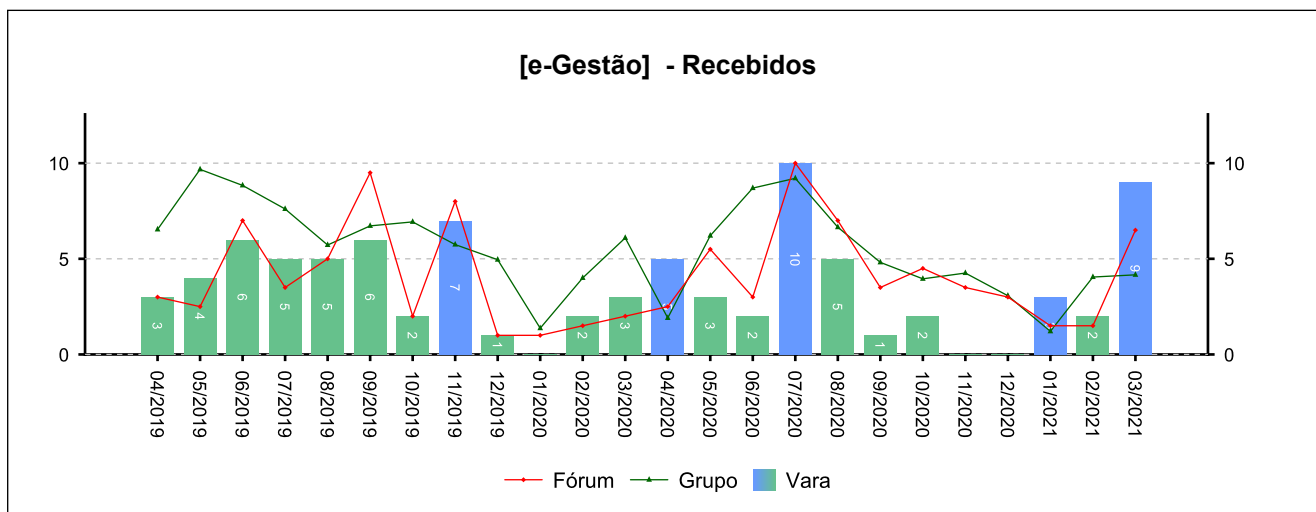
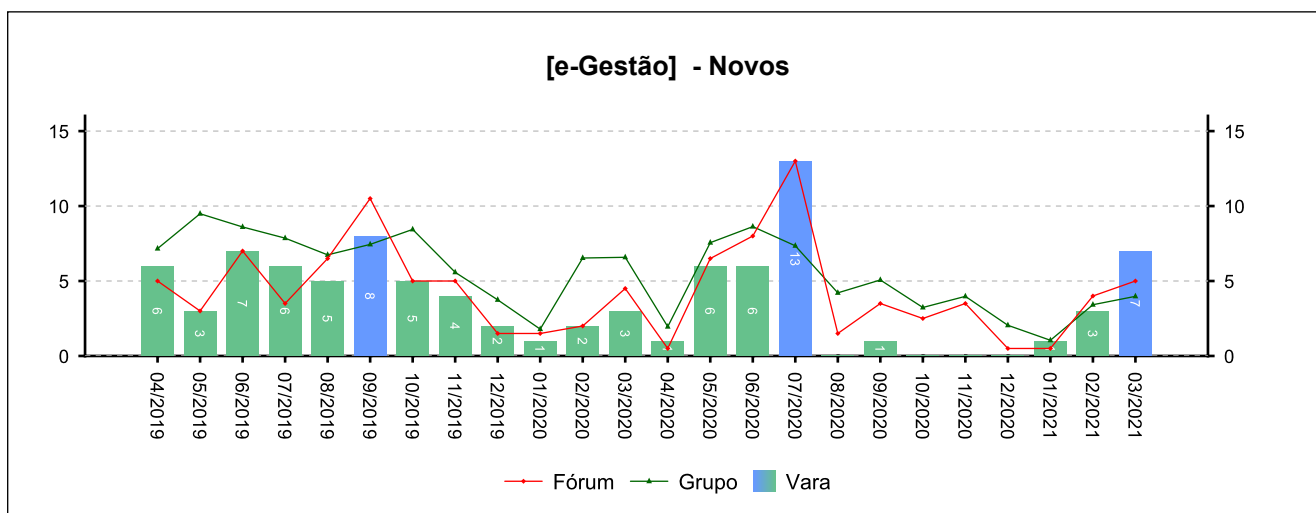


8 - RECURSOS

(fonte: e-Gestão)

8.2 - Recurso Adesivo

NOVOS	COM JUÍZO DE ADMISSIBILIDADE	SEM JUÍZO DE ADMISSIBILIDADE
11	14	3
<i>Período: 11/2020 a 03/2021</i>		

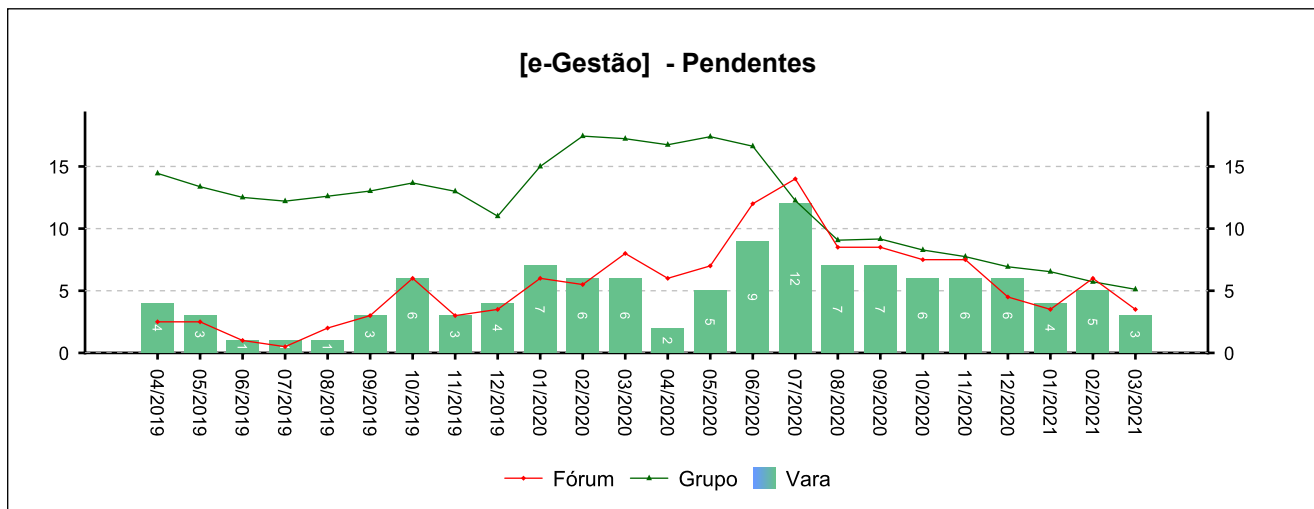




8 - RECURSOS

(fonte: e-Gestão)

8.2 - Recurso Adesivo



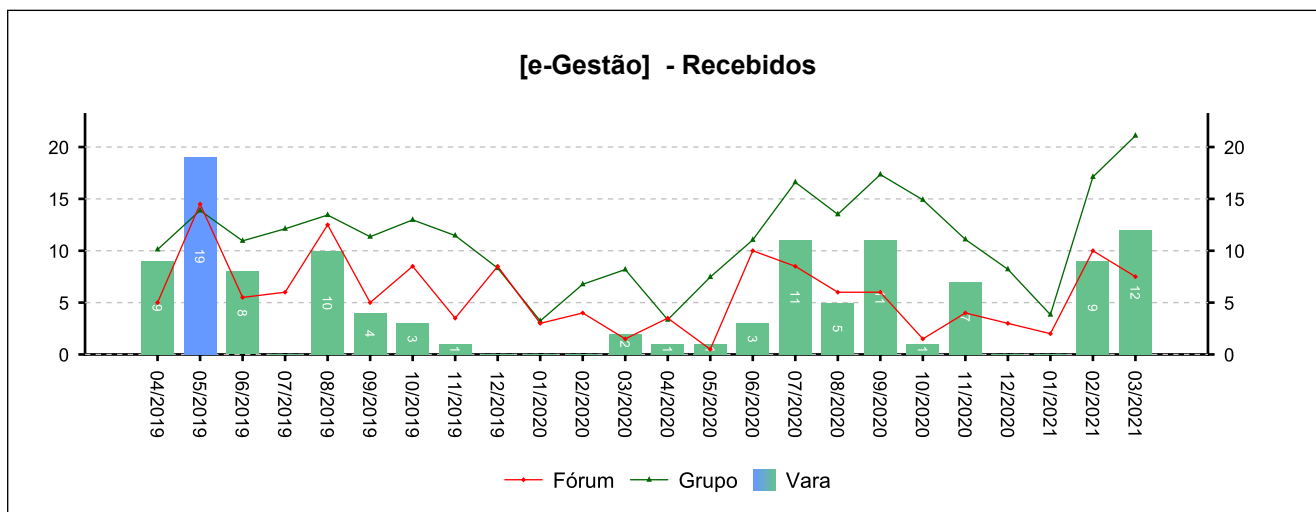
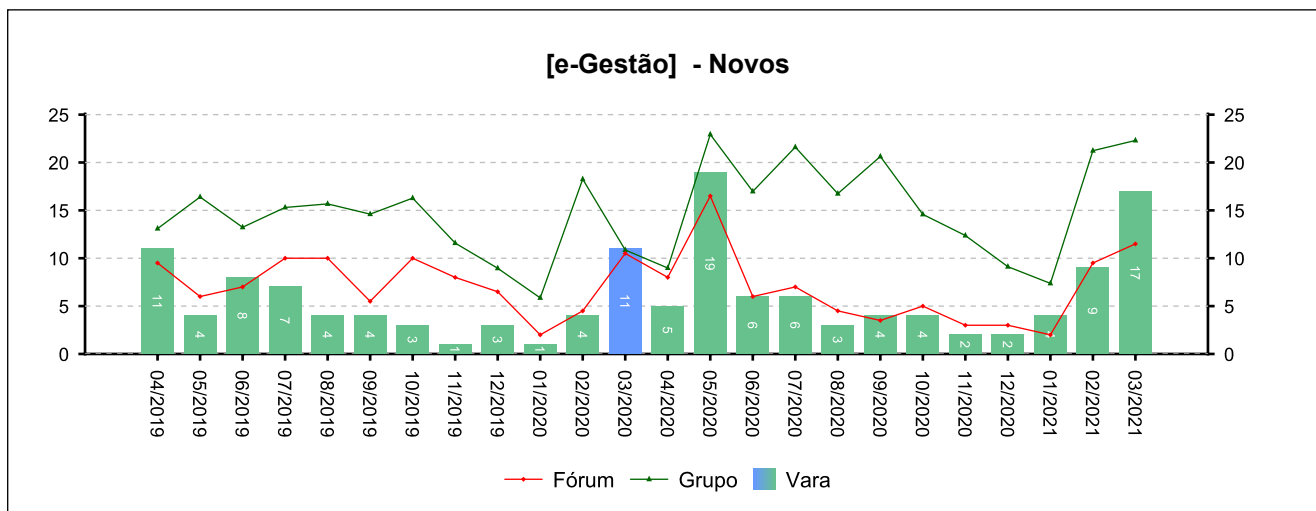


8 - RECURSOS

(fonte: e-Gestão)

8.3 - Agravo de petição

NOVOS	COM JUÍZO DE ADMISSIBILIDADE	SEM JUÍZO DE ADMISSIBILIDADE
34	28	25
<i>Período: 11/2020 a 03/2021</i>		

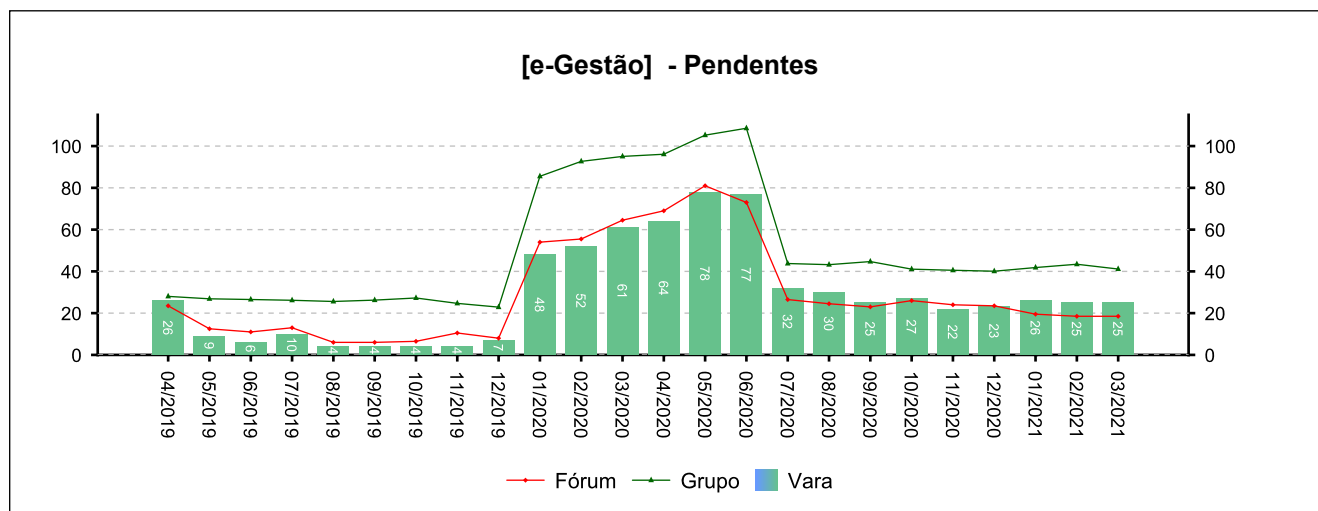




8 - RECURSOS

(fonte: e-Gestão)

8.3 - Agravo de petição





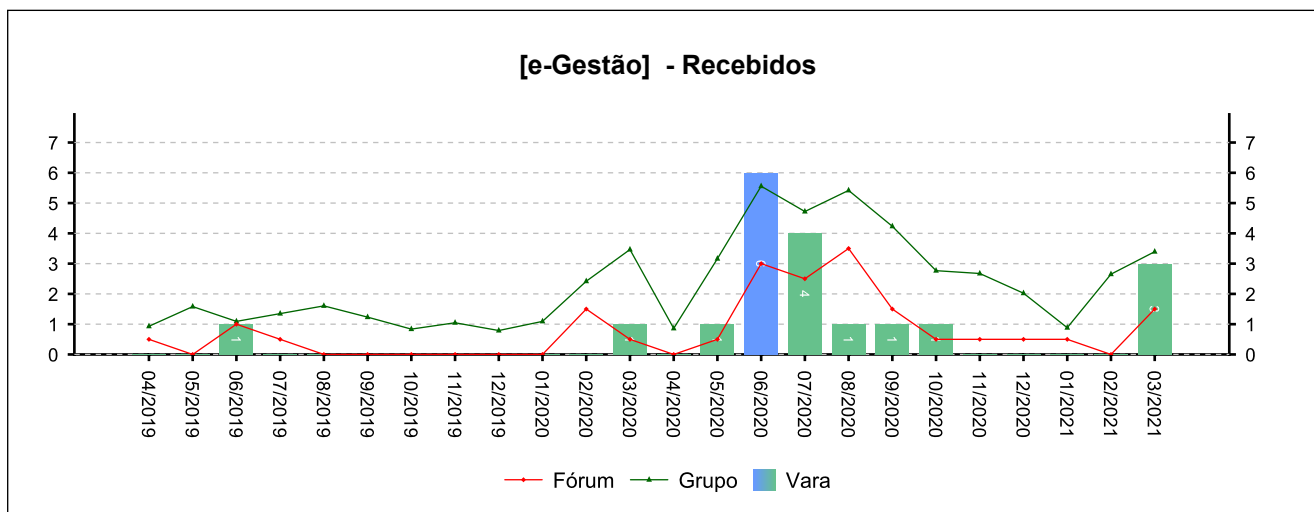
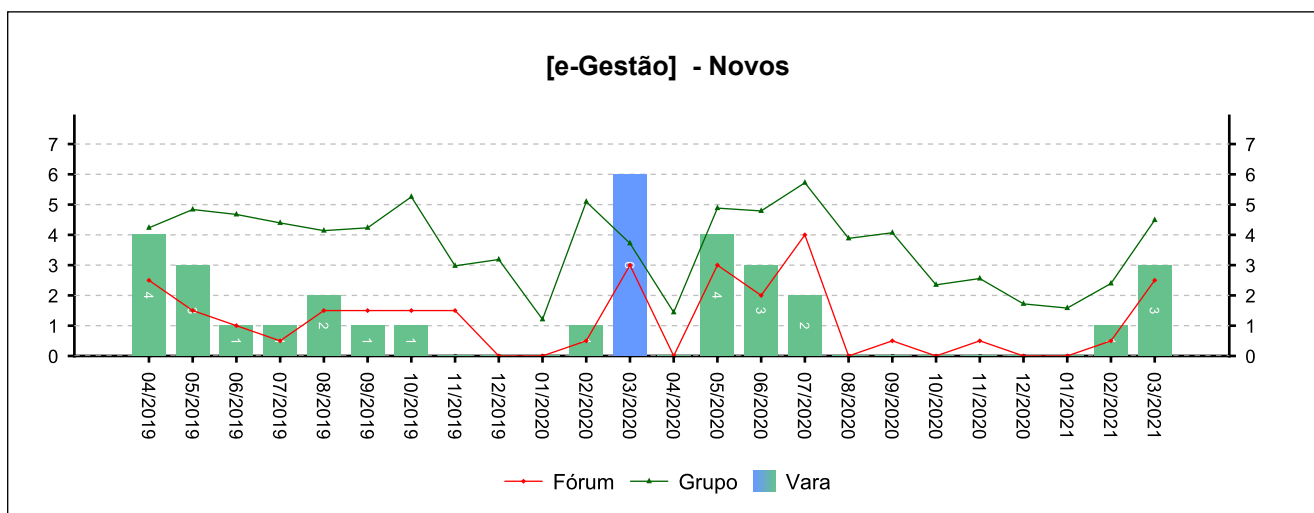
8 - RECURSOS

(fonte: e-Gestão)

8.4 - Agravo de Instrumento

NOVOS	COM JUÍZO DE ADMISSIBILIDADE	SEM JUÍZO DE ADMISSIBILIDADE
4	3	1

Período: 11/2020 a 03/2021

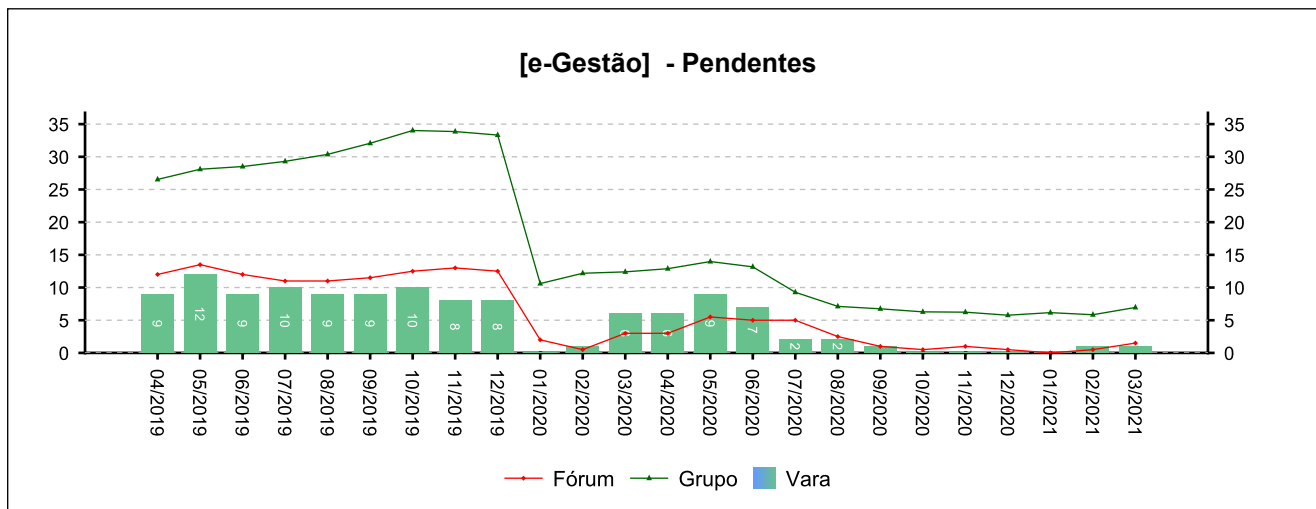




8 - RECURSOS

(fonte: e-Gestão)

8.4 - Agravo de Instrumento





8 - RECURSOS

(fonte: e-Gestão)

8.5 - Total de Recursos

NOVOS	COM JUÍZO DE ADMISSIBILIDADE	SEM JUÍZO DE ADMISSIBILIDADE
246	250	106
<i>Período: 11/2020 a 03/2021</i>		

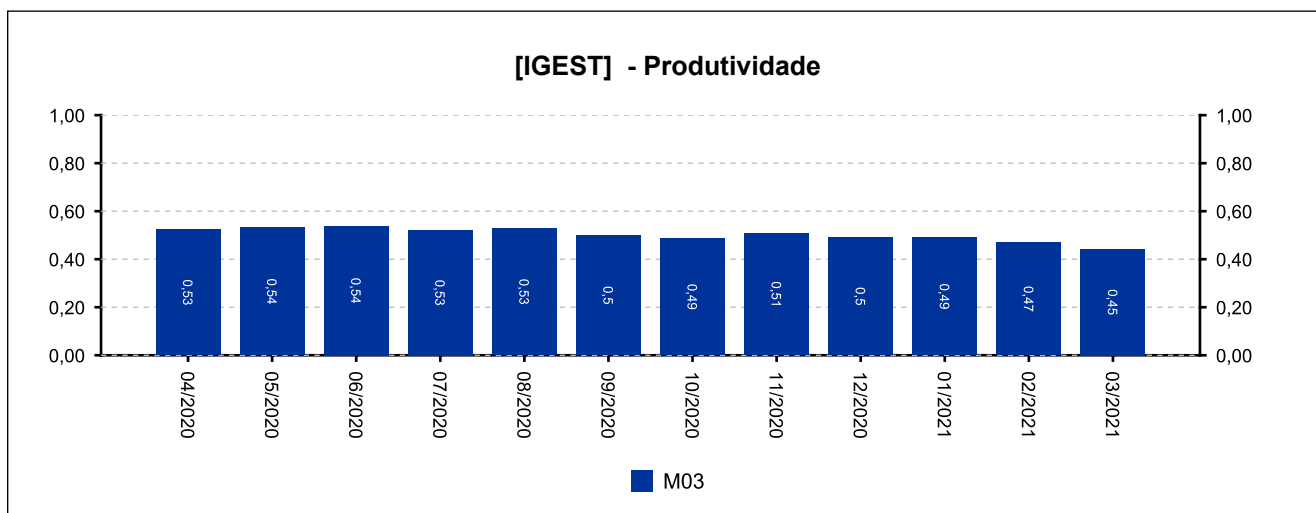
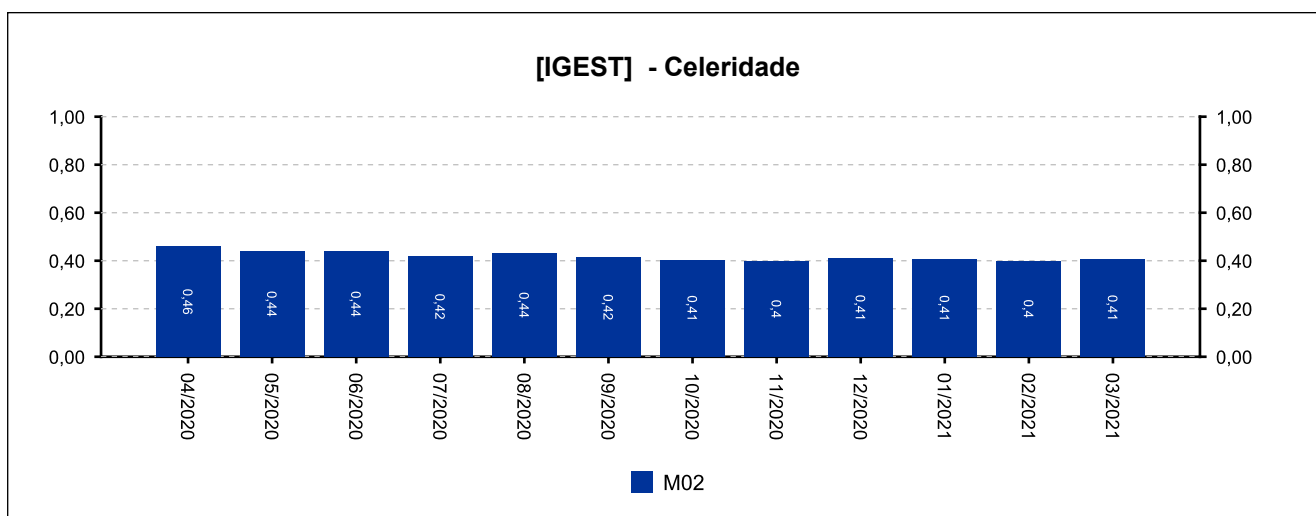
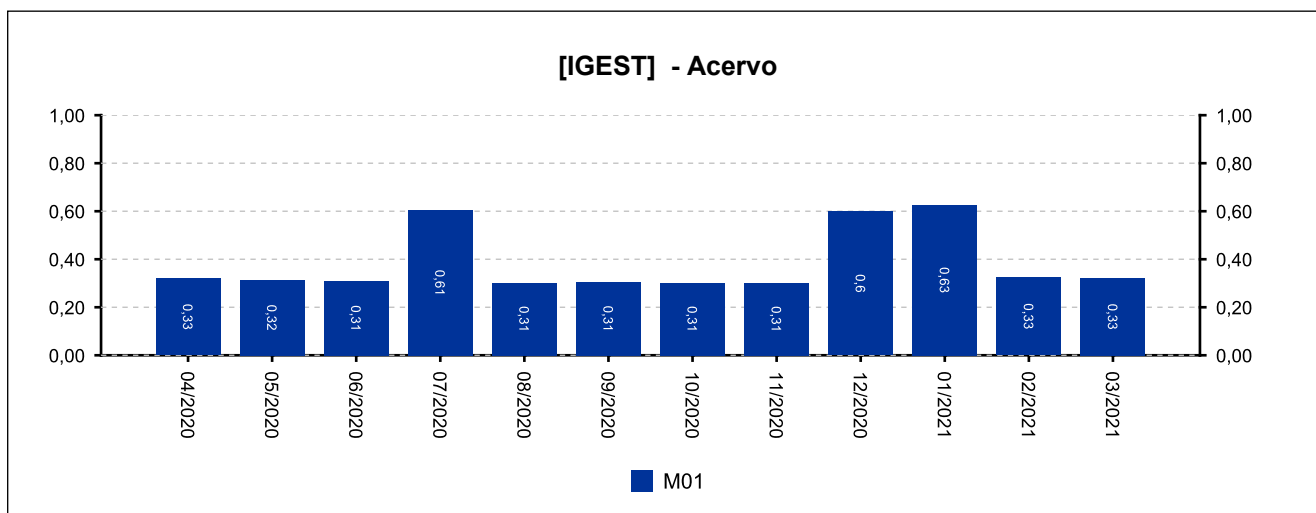


9 - ÍNDICE NACIONAL DE GESTÃO DE DESEMPENHO DA JUSTIÇA DO TRABALHO

[Voltar](#)

(fonte: e-SInCor - IGEST e Horus - TRT8)

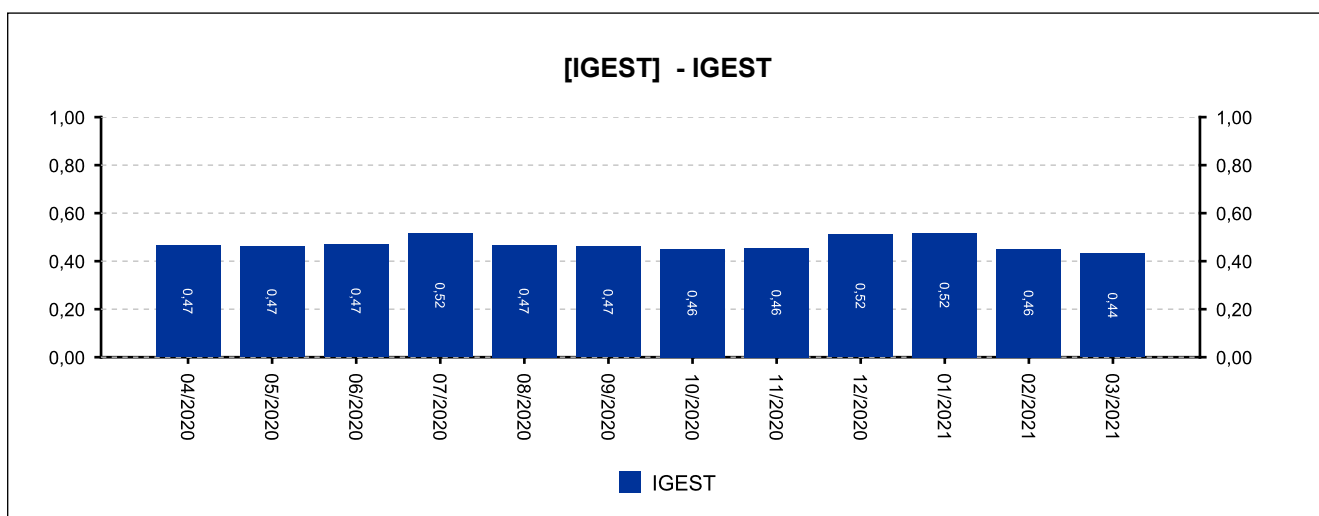
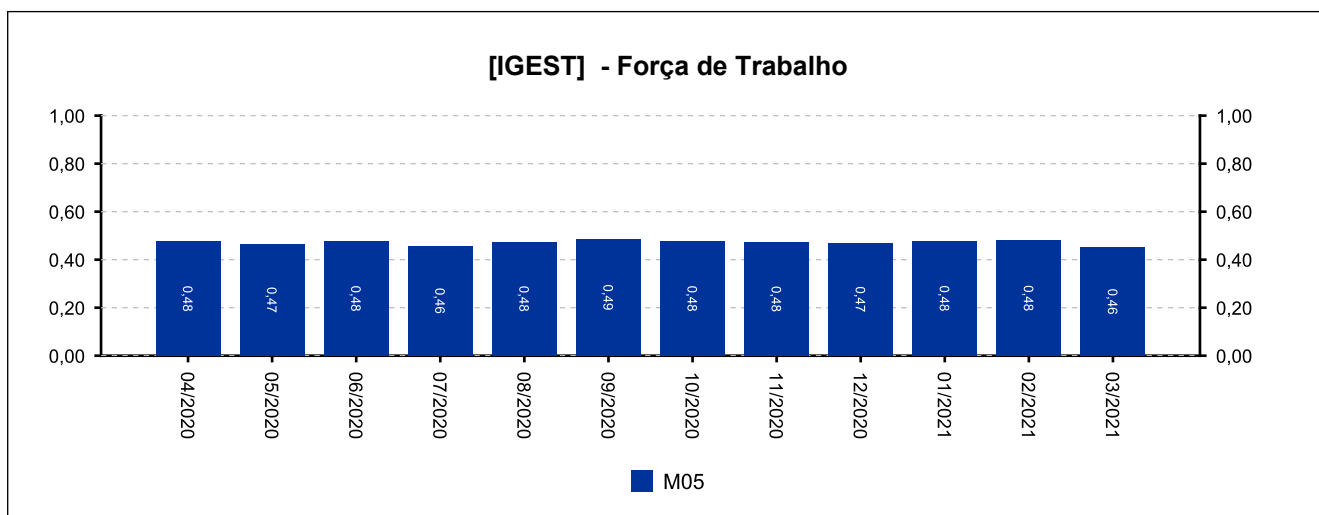
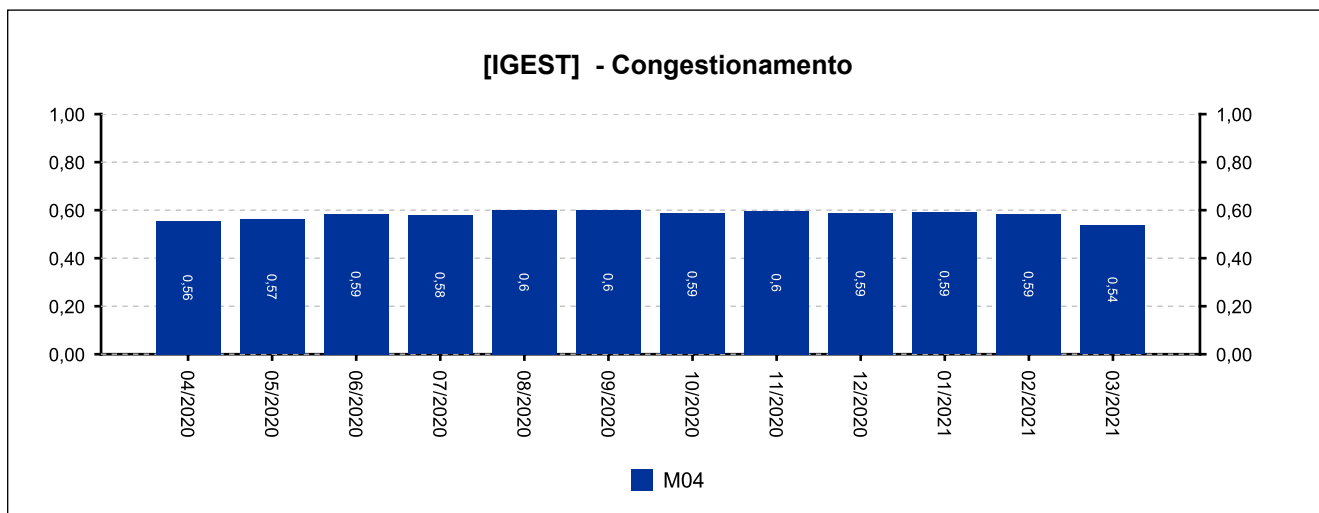
DATA IGEST	M01	M02	M03	M04	M05	IGEST
01/2021	0,6267	0,4044	0,4896	0,5894	0,4774	0,5175
02/2021	0,3249	0,3997	0,4689	0,5841	0,4792	0,4513
03/2021	0,3215	0,4074	0,4420	0,5365	0,4506	0,4316





9 - ÍNDICE NACIONAL DE GESTÃO DE DESEMPENHO DA JUSTIÇA DO TRABALHO

(fonte: e-SInCor - IGEST e Horus - TRT8)





10.1 - AFERIÇÃO DE RESULTADOS - SOLUCIONADOS [04/2020 a 03/2021]

(fonte: e-Gestão e Relatório de Aferição de Resultados)

[Voltar](#)

Processos - Informações Individuais	Quantidade	Média Mensal	
		Total	RARIA*
Processos solucionados - com exame de mérito (conciliações) [A]	555	46,3	26,8
Processos solucionados - com exame de mérito (exceto conciliações) [B]	597	49,8	28,8
Processos solucionados - com exame de mérito [A + B]	1.152	96,0	55,7
Processos solucionados - sem exame de mérito	159	13,3	7,7
Incidentes Processuais Resolvidos	412	34,3	19,9
Dias-Juiz	621	51,8	---

*Aferição de Resultado Individual Aproximado

Processos - Informações do Grupo	Quantidade	Média Mensal	
		Total	RARIA*
Processos solucionados - com exame de mérito (conciliações) [A]	25.507	49,4	25,5
Processos solucionados - com exame de mérito (exceto conciliações) [B]	29.252	56,7	29,2
Processos solucionados - com exame de mérito [A + B]	54.759	106,1	54,7
Processos solucionados - sem exame de mérito	6.071	11,8	6,1
Incidentes Processuais Resolvidos	31.494	61,0	31,5
Dias-Juiz	30.039	58,2	---

*Aferição de Resultado Individual Aproximado

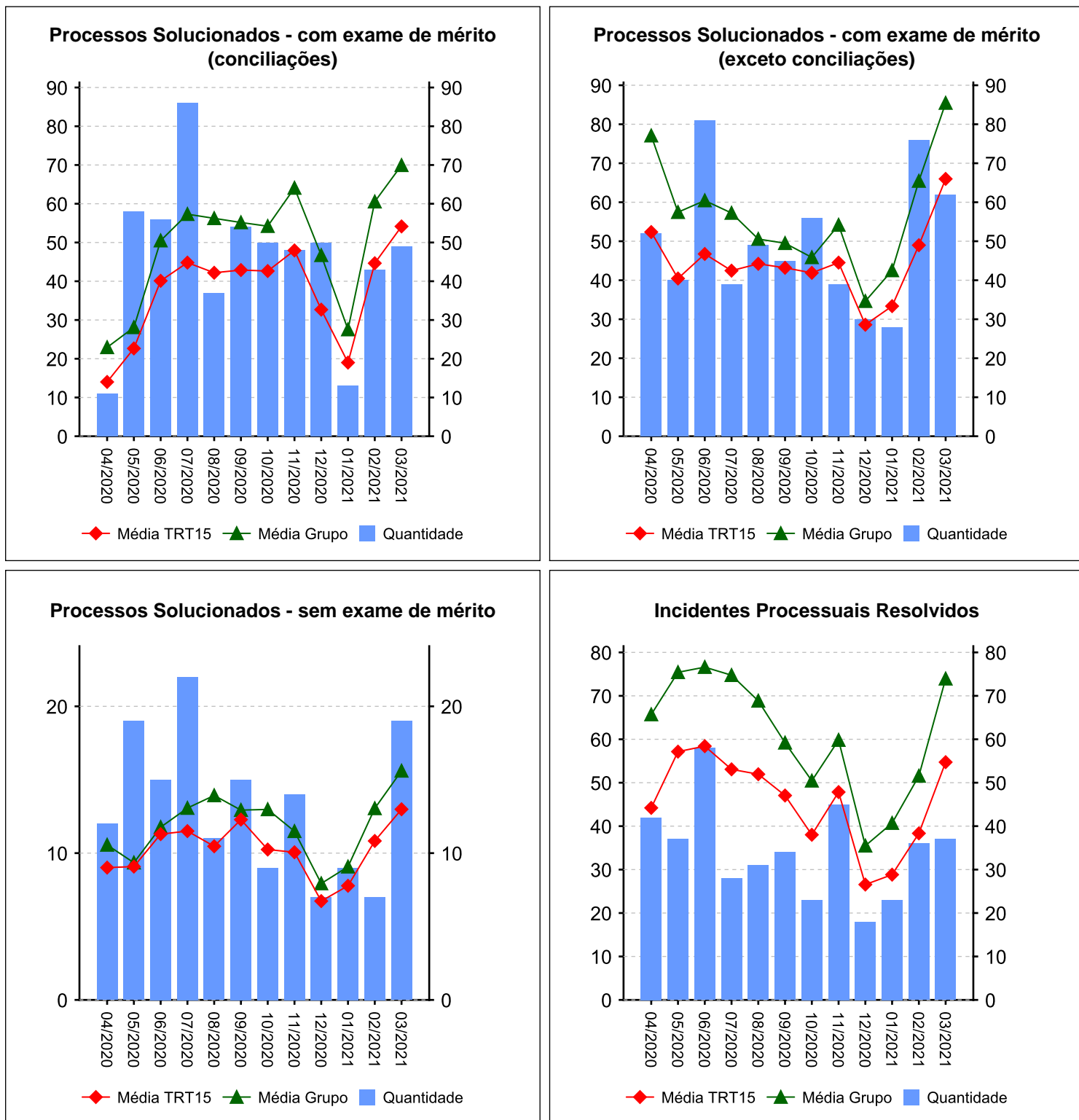
Processos - Informações do TRT15	Quantidade	Média Mensal	
		Total	RARIA*
Processos solucionados - com exame de mérito (conciliações) [A]	68.369	37,2	23,7
Processos solucionados - com exame de mérito (exceto conciliações) [B]	81.319	44,3	28,2
Processos solucionados - com exame de mérito [A + B]	149.688	81,5	52,0
Processos solucionados - sem exame de mérito	18.349	10,0	6,4
Incidentes Processuais Resolvidos	83.537	45,5	29,0
Dias-Juiz	86.387	47,1	---

*Aferição de Resultado Individual Aproximado

10.1 - AFERIÇÃO DE RESULTADOS - SOLUCIONADOS [04/2020 a 03/2021]

(fonte: e-Gestão e Relatório de Aferição de Resultados)

Resumo - Processos





10.2 - AFERIÇÃO DE RESULTADOS - AUDIÊNCIAS [04/2020 a 03/2021]

(fonte: e-Gestão e Relatório de Aferição de Resultados)

Informações Individuais	Quantidade	Média Mensal	
		Total	RARIA*
Sessões de audiência realizadas - inicial	161	13,4	7,8
Sessões de audiência realizadas - instrução	269	22,4	13,0
Sessões de audiência realizadas - una	0	0,0	0,0
Sessões de audiência realizadas - conciliação na fase de conhecimento	1.007	83,9	48,6
Sessões de audiência realizadas - conciliação na fase de execução	331	27,6	16,0
Sessões de audiência realizadas - justificação prévia	0	0,0	0,0
Sessões de audiência realizadas - instrução e julgamento	0	0,0	0,0
Sessões de audiência realizadas - encerramento de instrução	0	0,0	0,0
Sessões de audiência realizadas - inquirição de testemunha (juízo	0	0,0	0,0
Sessões de audiência realizadas - una + instrução	269	22,4	13,0
Sessões de audiência realizadas - conciliação conhecimento + execução	1.338	111,5	64,6
Dias-Juiz	621	51,8	---

*Aferição de Resultado Individual Aproximado

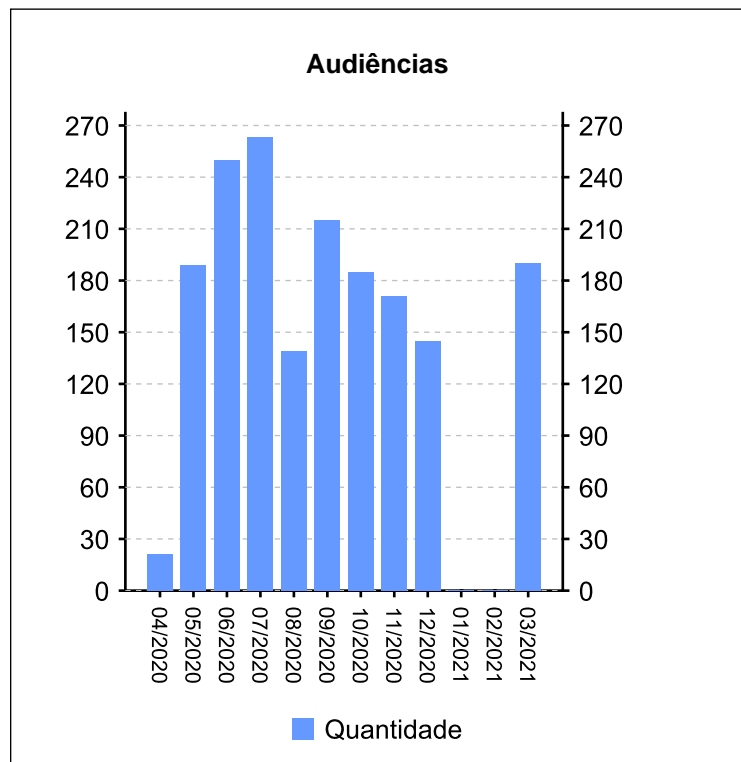
Informações do Grupo	Quantidade	Média Mensal	
		Total	RARIA*
Dias-Juiz	30.039	58,2	---

Informações do TRT15	Quantidade	Média Mensal	
		Total	RARIA*
Dias-Juiz	86.387	47,1	---

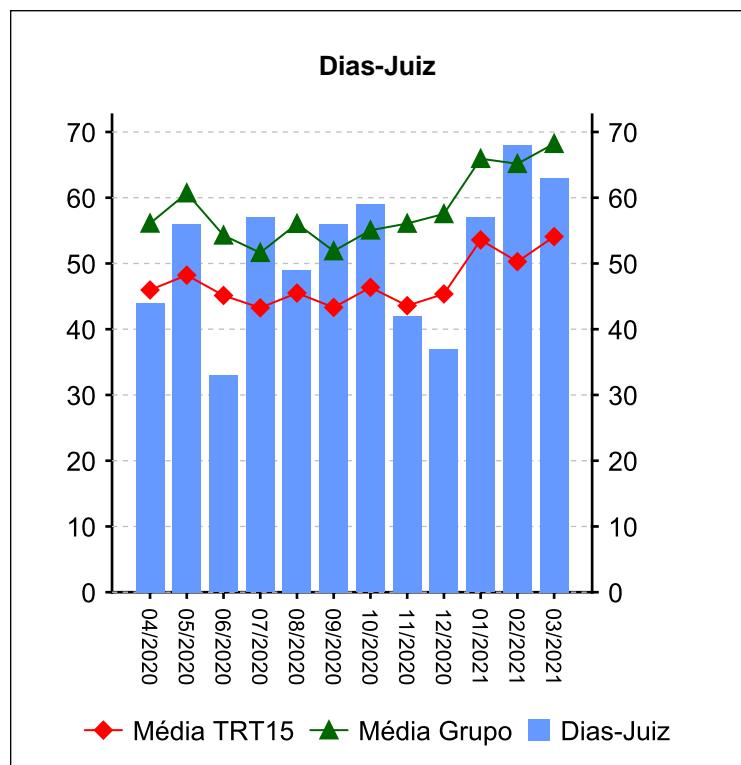
10.2 - AFERIÇÃO DE RESULTADOS - AUDIÊNCIAS [04/2020 a 03/2021]

(fonte: e-Gestão e Relatório de Aferição de Resultados)

Resumo - Audiências



Audiências	Conciliação Conhec.	Conciliação Exec.	Inicial	Instrução	UNA	Total
04/2020	6	15	0	0	0	21
05/2020	154	35	0	0	0	189
06/2020	217	31	2	0	0	250
07/2020	204	36	12	11	0	263
08/2020	96	27	0	16	0	139
09/2020	120	42	8	45	0	215
10/2020	49	25	51	60	0	185
11/2020	42	36	49	44	0	171
12/2020	60	52	17	16	0	145
01/2021	0	0	0	0	0	0
02/2021	0	0	0	0	0	0
03/2021	59	32	22	77	0	190
Total	1007	331	161	269	0	1768



Dias-Juiz	
Mês/Ano	Qtd
04/2020	44
05/2020	56
06/2020	33
07/2020	57
08/2020	49
09/2020	56
10/2020	59
11/2020	42
12/2020	37
01/2021	57
02/2021	68
03/2021	63
Média Mensal	51,8

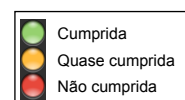
11 - METAS NACIONAIS [até 03/2021]

(fonte: e-Gestão e Relatório de Acompanhamento de Metas)

Meta 1 [CNJ 2020] - Julgar mais processos que os distribuídos

Julgar quantidade maior de processos de conhecimento do que os distribuídos no ano corrente

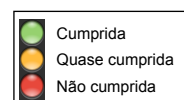
Casos Novos	Solucionados	Meta	Pendentes de Solução	Média Mensal de Casos Novos	Média Mensal de Processos Solucionados	Grau de Cumprimento
1692	1444	1692	248	141	120	85 %



Meta 2 [CNJ 2020] - Julgar processos mais antigos

Identificar e julgar, até 31/12/2020, pelo menos 92% dos processos distribuídos até 31/12/2018

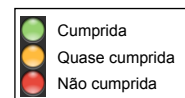
Processos distribuídos até 31/12/2018	Meta	Solucionados	Pendentes de Solução	Média Mensal de Processos Solucionados (Total)	Média Mensal de Processos Solucionados (Meta 2)	Taxa de soluções Meta 2 x Total*	Grau de Cumprimento
1902	1750	1882	0	120	52	43 %	100 %



Meta 5 [CNJ 2020] - Impulsionar processos à execução

Baixar quantidade maior de processos de execução do que o total de casos novos de execução no ano corrente

Execuções Iniciadas	Execuções Baixadas	Meta	Execuções Pendentes	Média Mensal de Execuções Iniciadas	Média Mensal de Execuções Baixadas	Grau de Cumprimento
639	578	639	61	53	48	90 %





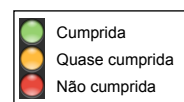
11 - METAS NACIONAIS [até 03/2021]

(fonte: e-Gestão e Relatório de Acompanhamento de Metas)

Meta 6 [CNJ 2020] - Priorizar o julgamento das ações coletivas

Identificar e julgar, até 31/12/2020, 95% das ações coletivas distribuídas até 31/12/2017

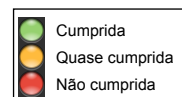
Processos distribuídos até 31/12/2017	Meta	Solucionados	Pendentes de Solução	Média Mensal de Processos Solucionados (Total)	Média Mensal de Processos Solucionados (Meta 6)	Taxa de soluções Meta 6 x Total*	Grau de Cumprimento
10	10	9	1	120	0,2	0 %	90 %



Meta 5 [JT 2020] - Tempo médio de Duração do Processo - Conhecimento

Reduzir em 4% o prazo médio em relação ao ano base 2018 [TMDP1c]

Prazo Médio em 2018	Prazo Médio em 2020	Meta	Grau de Cumprimento
254	236	244	100 %



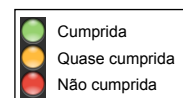
11 - METAS NACIONAIS [até 03/2021]

(fonte: e-Gestão e Relatório de Acompanhamento de Metas)

Meta 1 [CNJ 2021] - Julgar mais processos que os distribuídos

Julgar quantidade maior de processos de conhecimento do que os distribuídos no ano corrente

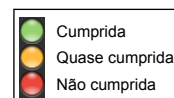
Casos Novos	Solucionados	Meta	Pendentes de Solução	Média Mensal de Casos Novos	Média Mensal de Processos Solucionados	Grau de Cumprimento
304	306	304	0	101	102	100 %



Meta 2 [CNJ 2021] - Julgar processos mais antigos

Identificar e julgar, até 31/12/2021, pelo menos 93% dos processos distribuídos até 31/12/2019

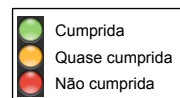
Processos distribuídos até 31/12/2019	Meta	Solucionados	Pendentes de Solução	Média Mensal de Processos Solucionados (Total)	Média Mensal de Processos Solucionados (Meta 2)	Taxa de soluções Meta 2 x Total*	Grau de Cumprimento
1710	1590	1490	100	102	55	54 %	94 %



Meta 5 [CNJ 2021] - Reduzir a Taxa de Congestionamento Líquida

Reduzir em 2 pontos percentuais a taxa de congestionamento líquida, exceto execuções fiscais, em relação a 2019. Cláusulas de barreira: 40% na fase de conhecimento (1º e 2º graus) e 64% na fase de execução.

Taxa de Congestionamento Líquido	Meta	Grau de Cumprimento
87	54	62 %





12 - ARRECADAÇÃO

(fonte: e-Gestão)

CUSTAS E EMOLUMENTOS	IMPOSTO DE RENDA	CONTRIBUIÇÃO PREVIDENCIÁRIA
R\$ 31.451,20	R\$ 36.274,15	R\$ 1.330.301,15
<i>Período: 11/2020 a 03/2021</i>		

[Voltar](#)



13 - PENDENTES DE SOLUÇÃO

(fonte: e-Gestão)

[Voltar](#)

ANO	PROCESSOS
2016	3
2017	13
2018	45
2019	254
2020	791
2021	272
<i>Período: até 03/2021</i>	



14 - PAINEL DO CONHECIMENTO - DA DISTRIBUIÇÃO ATÉ 1ª AUDIÊNCIA [até 03/2021]

[Voltar](#)

(fonte: e-Gestão)





14 - PAINEL DO CONHECIMENTO - DA DISTRIBUIÇÃO ATÉ 1ª AUDIÊNCIA [até 03/2021]

(fonte: e-Gestão)

